

Kundundersökning Svensk Avfallshantering 2021

DALARNA

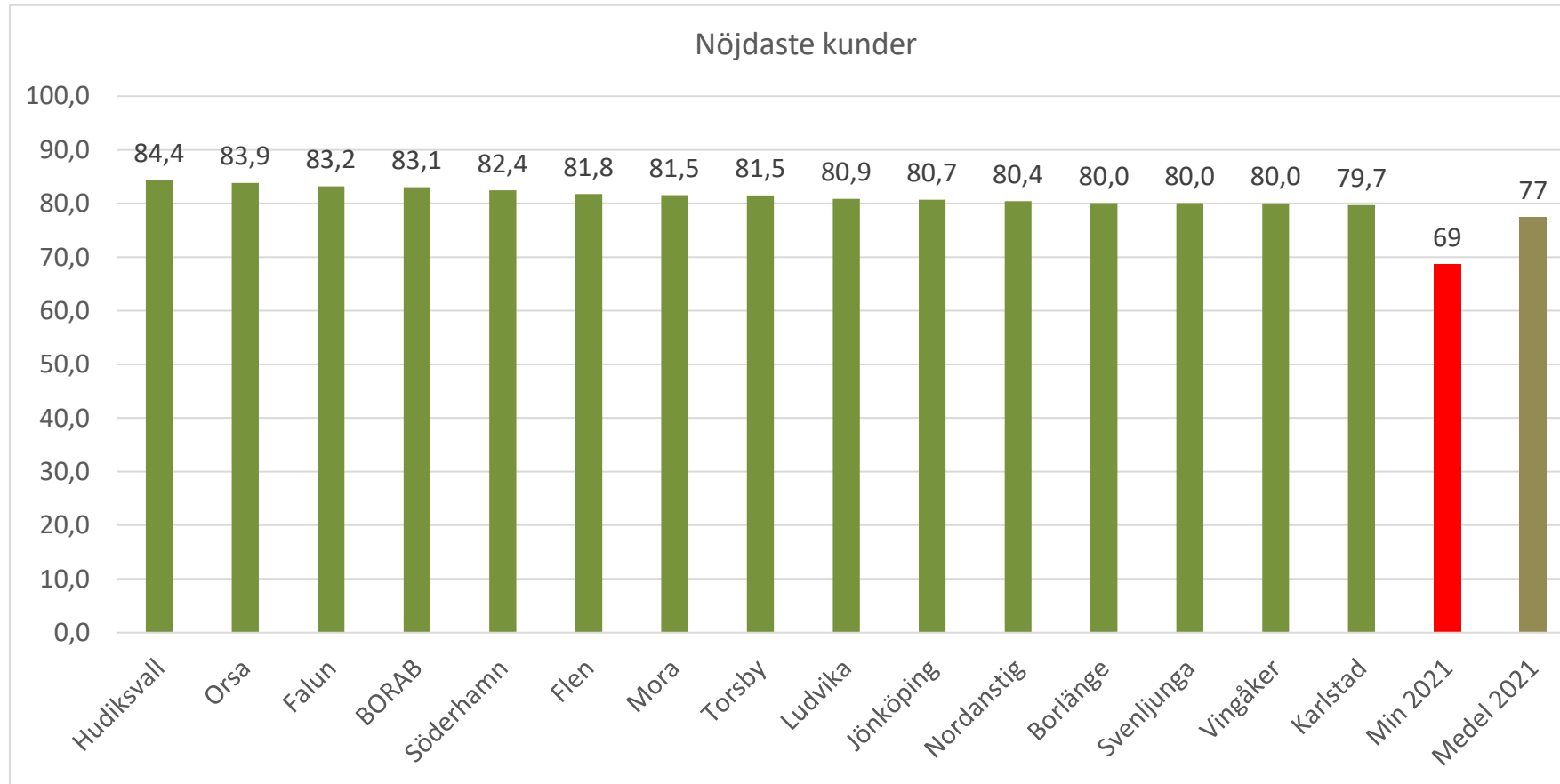
Inledning

- I bifogad sammanställning framgår resultat och statistik utifrån 62 kommuner (55 värden då några har samordnat enkäter över kommungränserna) som genomfört undersökningen 2020 – 2021.
- Sammanställningen kan användas som underlag för information och presentation i Era organisationer och politiska nämnder/styrelser men framförallt vara till stöd för Ert kommande förbättringsarbete (ex i affärsplaner, verksamhetsplaner, kommunikationsplaner etc).
- Den innefattar en generell analys som är lika för alla kommuner samt en analys specifikt för Er kommun.
- Alla värden avser de två bästa värdena på en fem gradig skala om inte annat anges
- Helgrön: Plac 1-15. Helröd: Plac 10 sista.
- Grönmarkering: Positiv trend >+5 %. Röd markering: Negativ trend 5%.

15 bästa Svensk Avfallshantering

Nöjdaste kunder Svensk Avfallshantering

Medel index avfallstjänster, ÅVC, enkelt förebygga och återanvända, beteenden-attityder-värderingar, leverantör samt fråga sammanfattande omdöme avfallshantering (9) och förtroende återvinning (11)

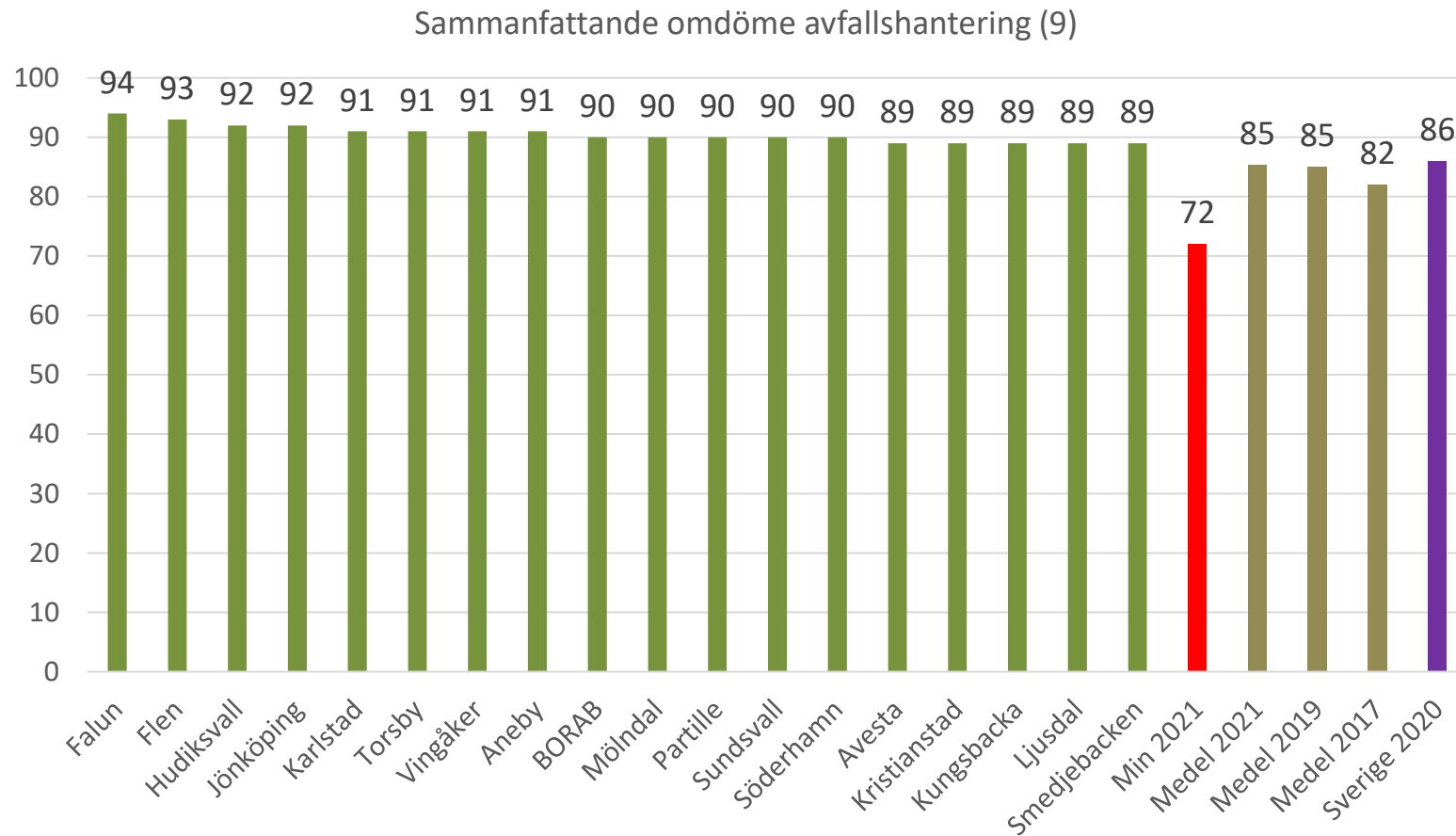


45 organisationer (49 kommuner)

	2021	Plac 2021
Avesta	76,2	29
Borlänge	80,0	12
Falun	83,0	3
Gagnef	-	-
Hedemora	-	-
Leksand	-	-
Ludvika	79,9	10
Malung-Sälen	75,9	31
Mora	80,6	8
Orsa	83,3	2
Rättvik	-	-
Smedjebacken	79,1	14
Säter	78,2	18
Vansbro	-	-
Älvdalen	74,1	35
Dalarna	79	
Sverige	77	

Sammantagen nöjdhet avfallshantering

Fråga 9 (Sammanfattande omdöme avfallshantering)



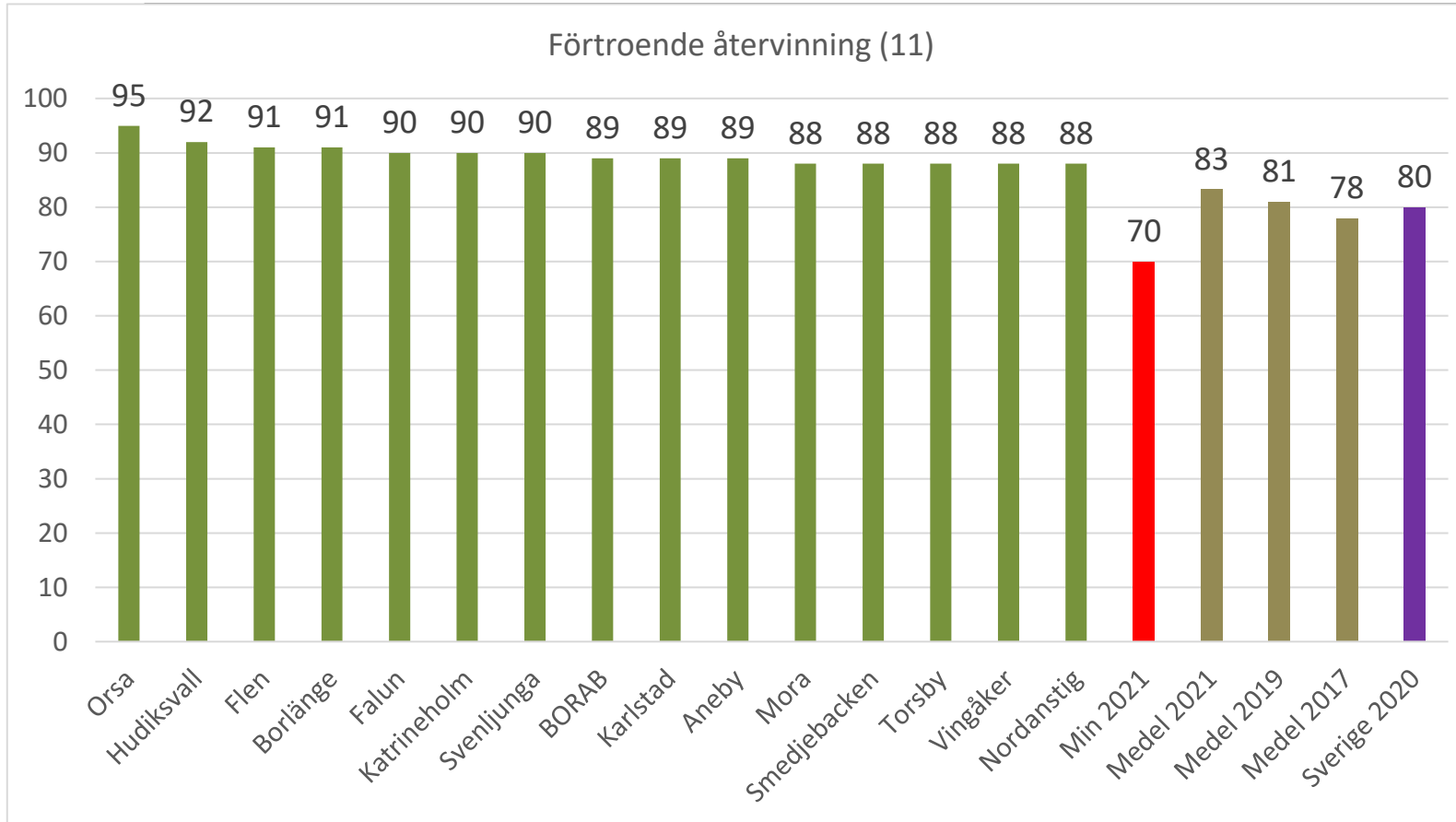
54 organisationer (61 kommuner)

	2021	Plac 2021	2019	2017	2015
Avesta	89	14	89	80	81
Borlänge	87	25	89	87	89
Falun	94	1	95	89	91
Gagnef	74	53	70	72	81
Hedemora	-	-	88	74	88
Leksand	85	30	90	87	88
Ludvika	88	18	85	85	81
Malung-Sälen	82	39	76	67	72
Mora	87	24	88	85	87
Orsa	88	18	88	85	85
Rättvik	86	27	80	84	82
Smedjebacken	89	13	83	84	-
Säter	87	23	-	76	79
Vansbro	77	49	84	76	79
Älvdalen	77	49	75	67	69
Dalarna	84		82	80	82
Sverige	85		85	82	

Förtroende för att avfall behandlas och återvinns på ett riktigt sätt

Fråga 11

Mål DalaAvfall är 80 %



55 organisationer (62 kommuner)

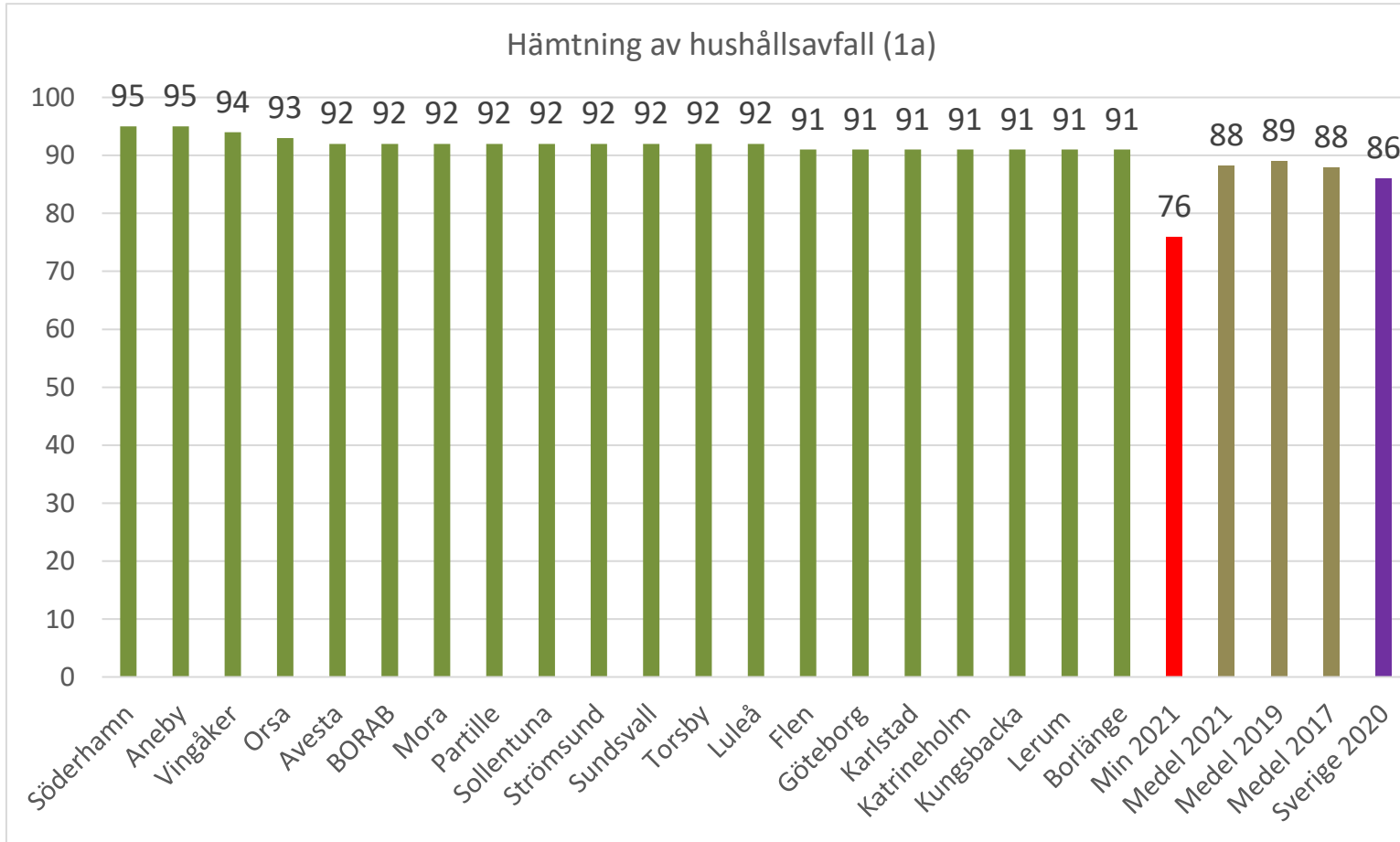
	2021	Plac 2021	2019	2017	2015
Avesta	79	40	76	60	60
Borlänge	91	3	91	89	89
Falun	90	4	93	90	87
Gagnef	77	47	81	77	76
Hedemora	-	-	83	75	81
Leksand	84	26	85	85	88
Ludvika	86	16	83	78	82
Malung-Sälen	79	39	77	68	62
Mora	88	10	82	80	80
Orsa	95	1	86	81	87
Rättvik	83	26	83	80	82
Smedjebacken	88	10	88	77	-
Säter	87	14	-	75	82
Vansbro	74	50	79	64	73
Älvdalen	82	30	76	66	64
Dalarna	84		82	76	78
Sverige	83		81	78	

Avfallstjänster

Hämtning av hushållsavfall

Fråga 1a

Mål DalaAvfall är 90 %

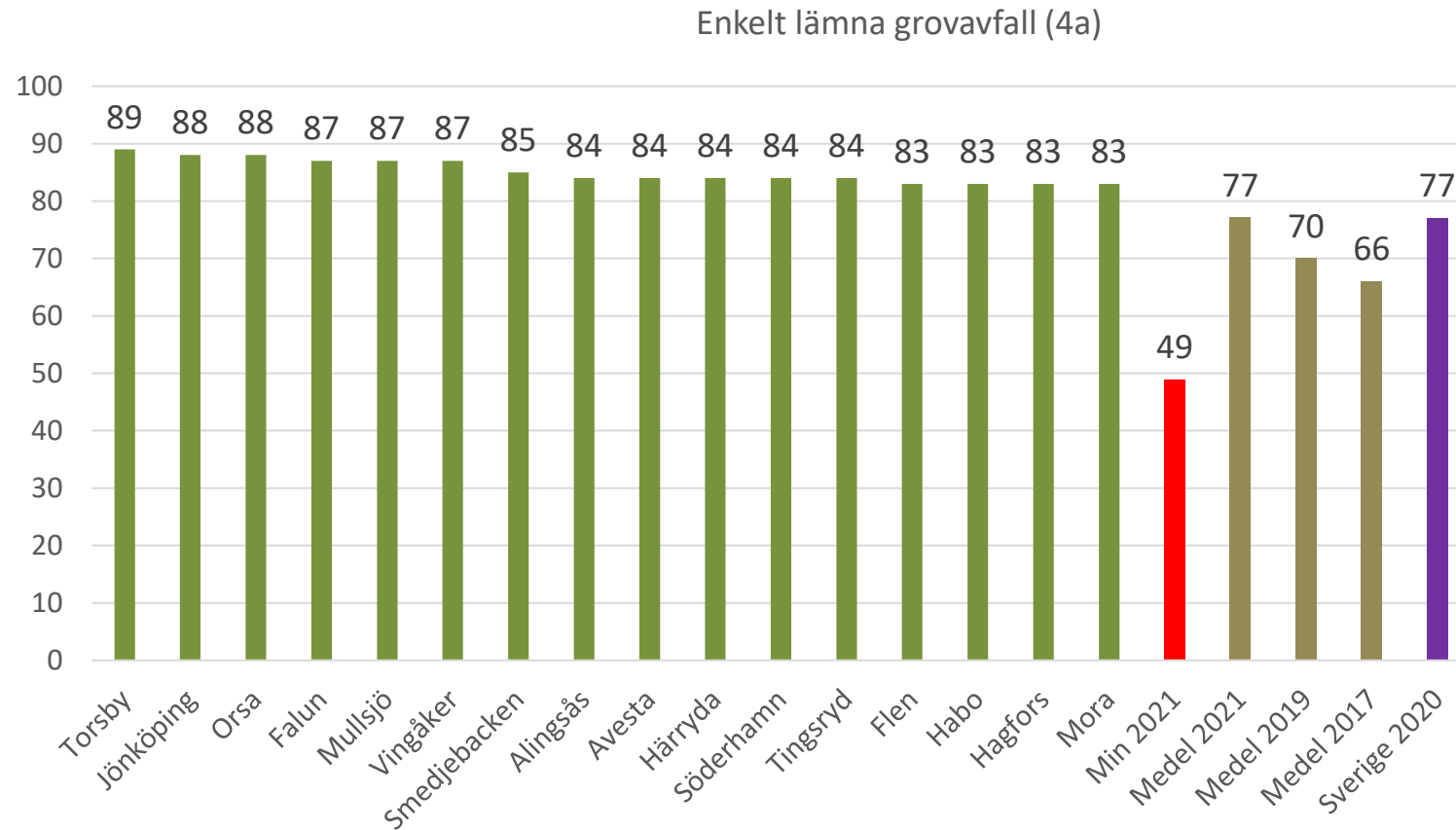


54 organisationer (61 kommuner)

	2021	Plac 2021	2019	2017	2015
Avesta	92	5	93	86	94
Borlänge	91	14	95	93	94
Falun	90	19	93	91	89
Gagnef	84	44	77	71	90
Hedemora	-	-	85	81	84
Leksand	85	41	87	85	82
Ludvika	89	28	87	94	96
Malung-Sälen	80	52	80	66	66
Mora	92	5	88	84	88
Orsa	93	4	85	85	89
Rättvik	89	28	85	81	83
Smedjebacken	83	46	90	91	-
Säter	88	31	-	89	89
Vansbro	90	19	93	89	89
Älvdalen	85	41	80	74	71
Dalarna	87		85	84	86
Sverige	88		89	88	

Enkelt lämna grovavfall

Fråga 4a

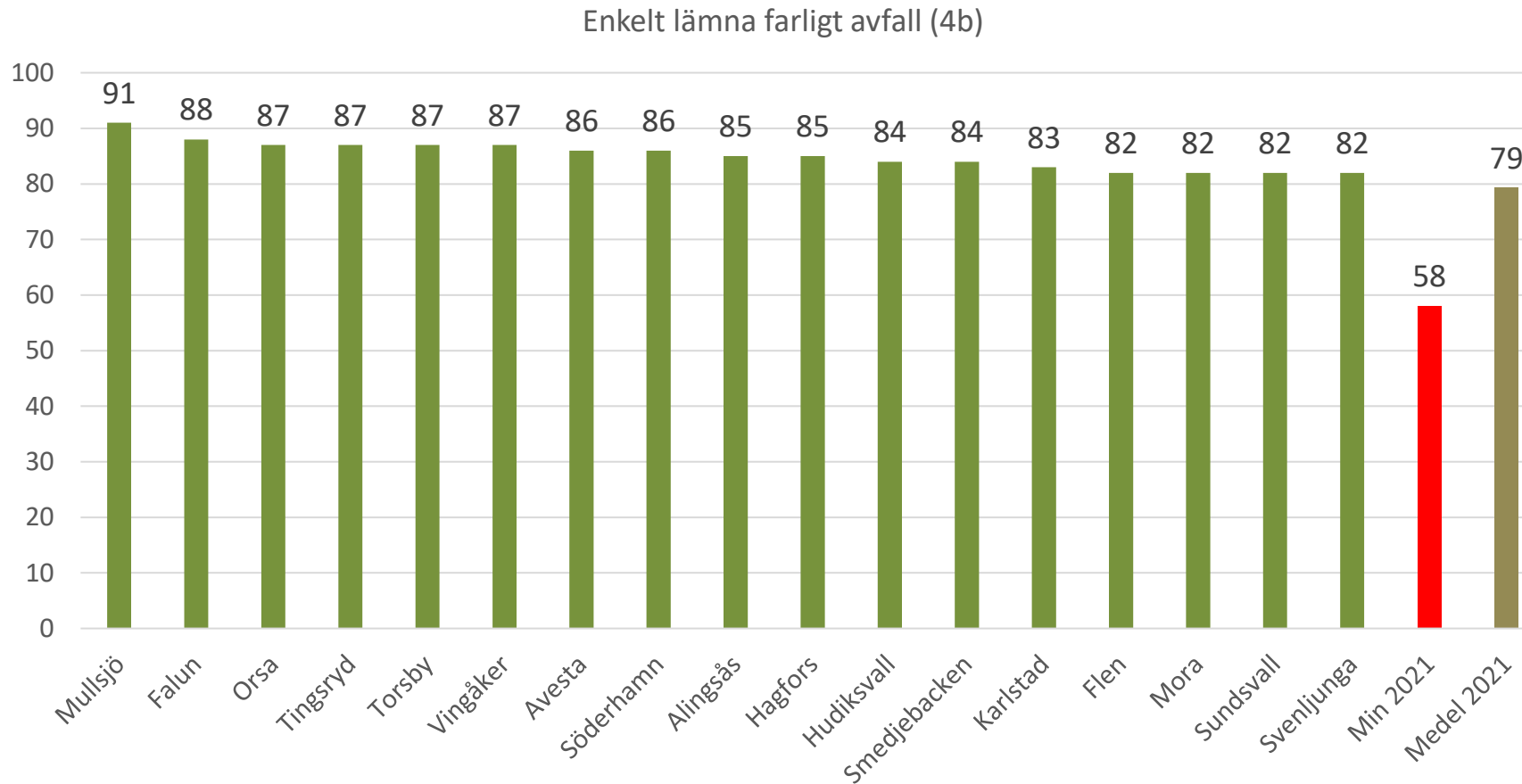


55 organisationer (62 kommuner)

	2021	Plac 2021	2019	2017	2015
Avesta	84	8	78	64	60
Borlänge	73	42	60	64	58
Falun	87	4	83	79	72
Gagnef	78	31	71	66	63
Hedemora	-	-	76	72	75
Leksand	81	21	70	78	68
Ludvika	78	31	67	64	54
Malung-Sälen	79	27	68	62	56
Mora	83	13	70	74	74
Orsa	88	2	73	72	70
Rättvik	76	35	68	65	57
Smedjebacken	85	7	73	70	-
Säter	76	35	-	57	60
Vansbro	68	46	52	53	47
Älvdalen	64	50	52	57	56
Dalarna	77		67	66	62
Sverige	77		70	66	

Enkelt lämna farligt avfall

Fråga 4b



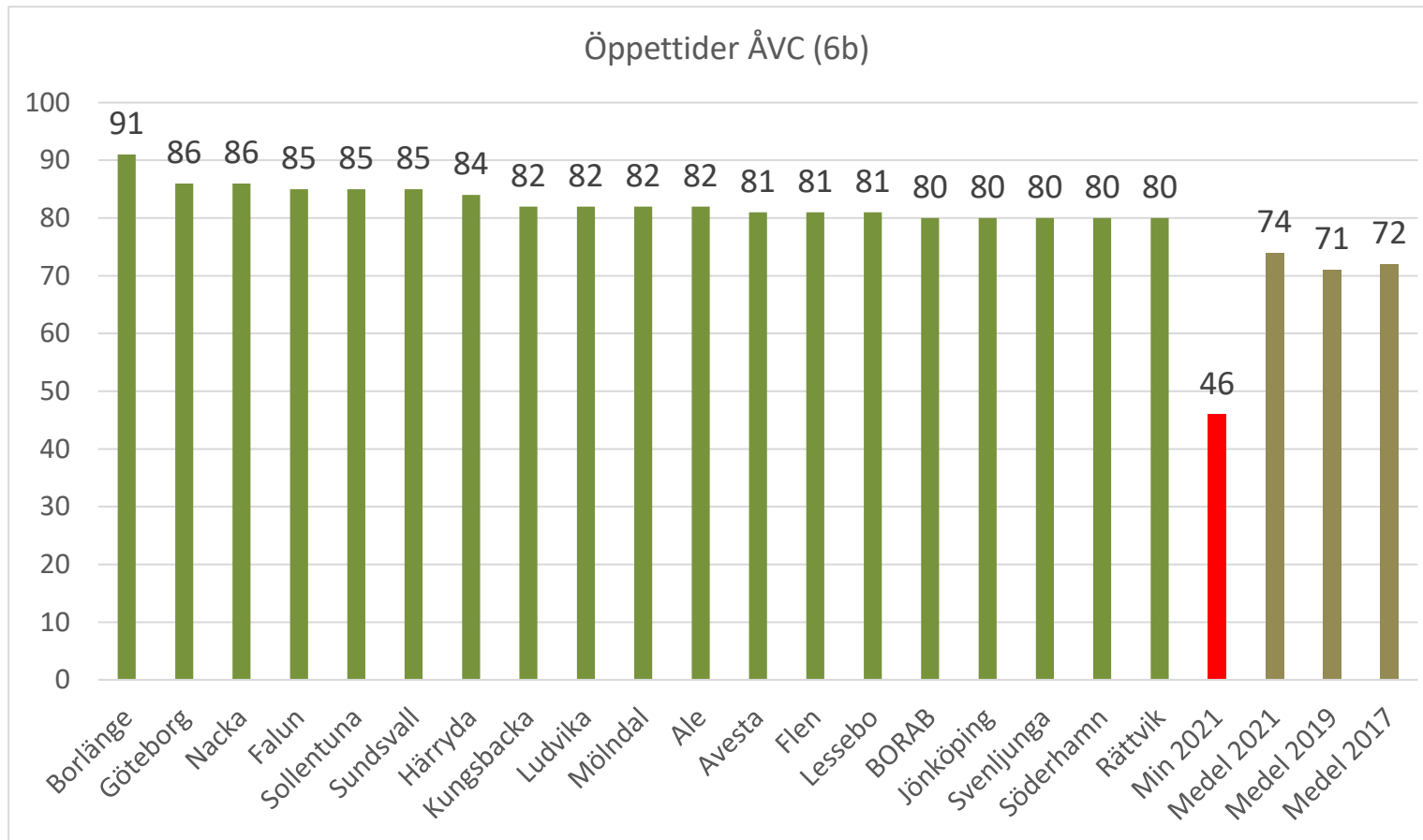
44 organisationer (48 kommuner)

	2021	Plac 2021
Avesta	86	7
Borlänge	72	39
Falun	88	2
Gagnef	-	-
Hedemora	-	-
Leksand	-	-
Ludvika	79	26
Malung-Sälen	80	24
Mora	82	14
Orsa	87	3
Rättvik	-	-
Smedjebacken	84	11
Säter	77	33
Vansbro	-	-
Älvdalen	65	43
Dalarna	79	
Sverige	79	

ÅVC

Öppettider ÅVC

Fråga 6b

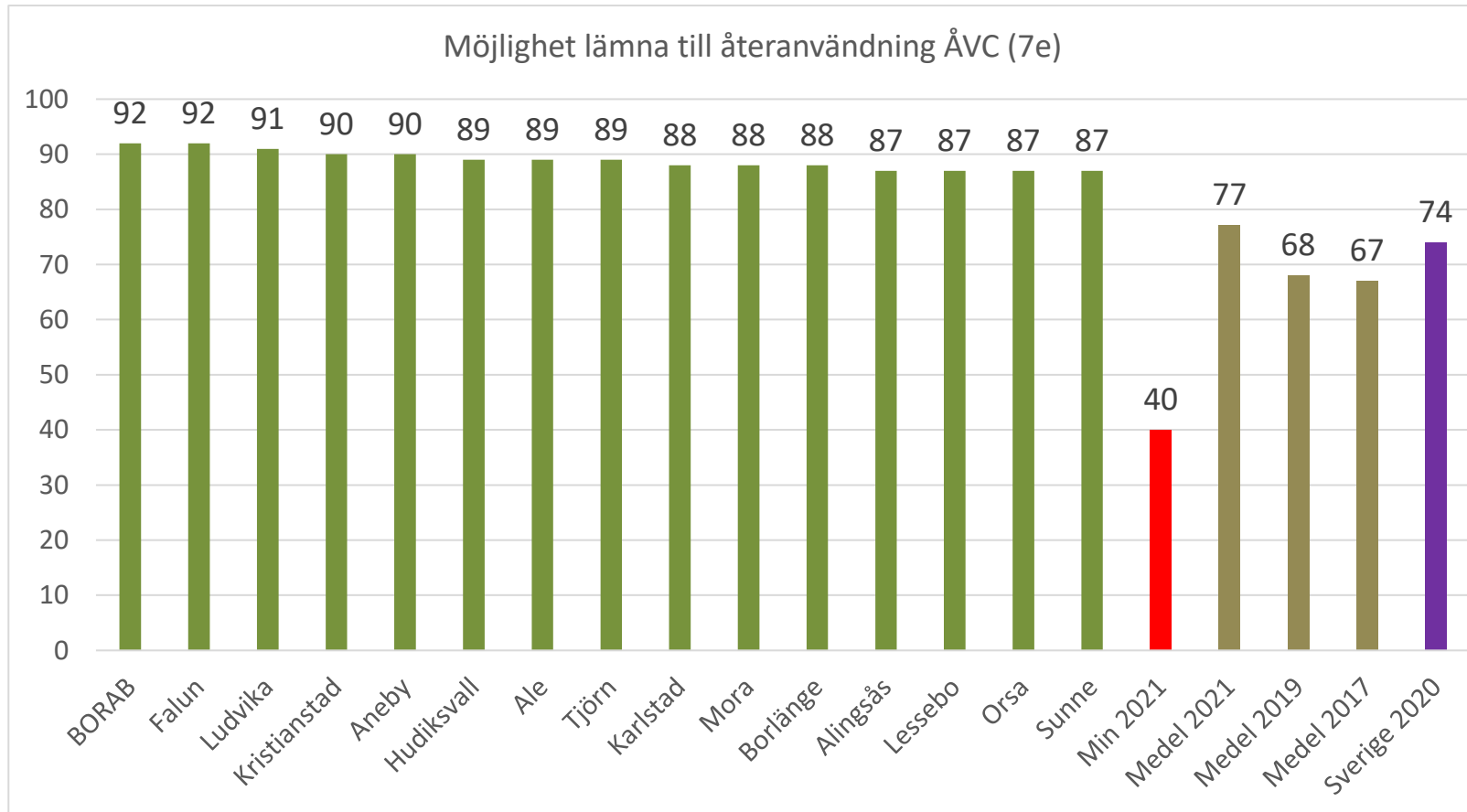


55 organisationer (62 kommuner)

	2021	Plac 2021	2019	2017	2015
Avesta	81	10	75	69	66
Borlänge	91	1	93	92	95
Falun	85	2	87	79	82
Gagnef	61	49	53	57	52
Hedemora	-	-	82	75	80
Leksand	75	29	81	83	79
Ludvika	82	6	81	86	78
Malung-Sälen	76	25	54	50	61
Mora	73	32	81	79	86
Orsa	64	46	69	64	67
Rättvik	80	13	70	73	74
Smedjebacken	66	43	63	64	-
Säter	74	30	-	67	78
Vansbro	58	50	53	48	46
Älvdalen	46	54	43	48	42
Dalarna	72		66	69	70
Sverige	73		71	71	

Möjlighet lämna grovavfall till återanvändning på ÅVC

Fråga 7e



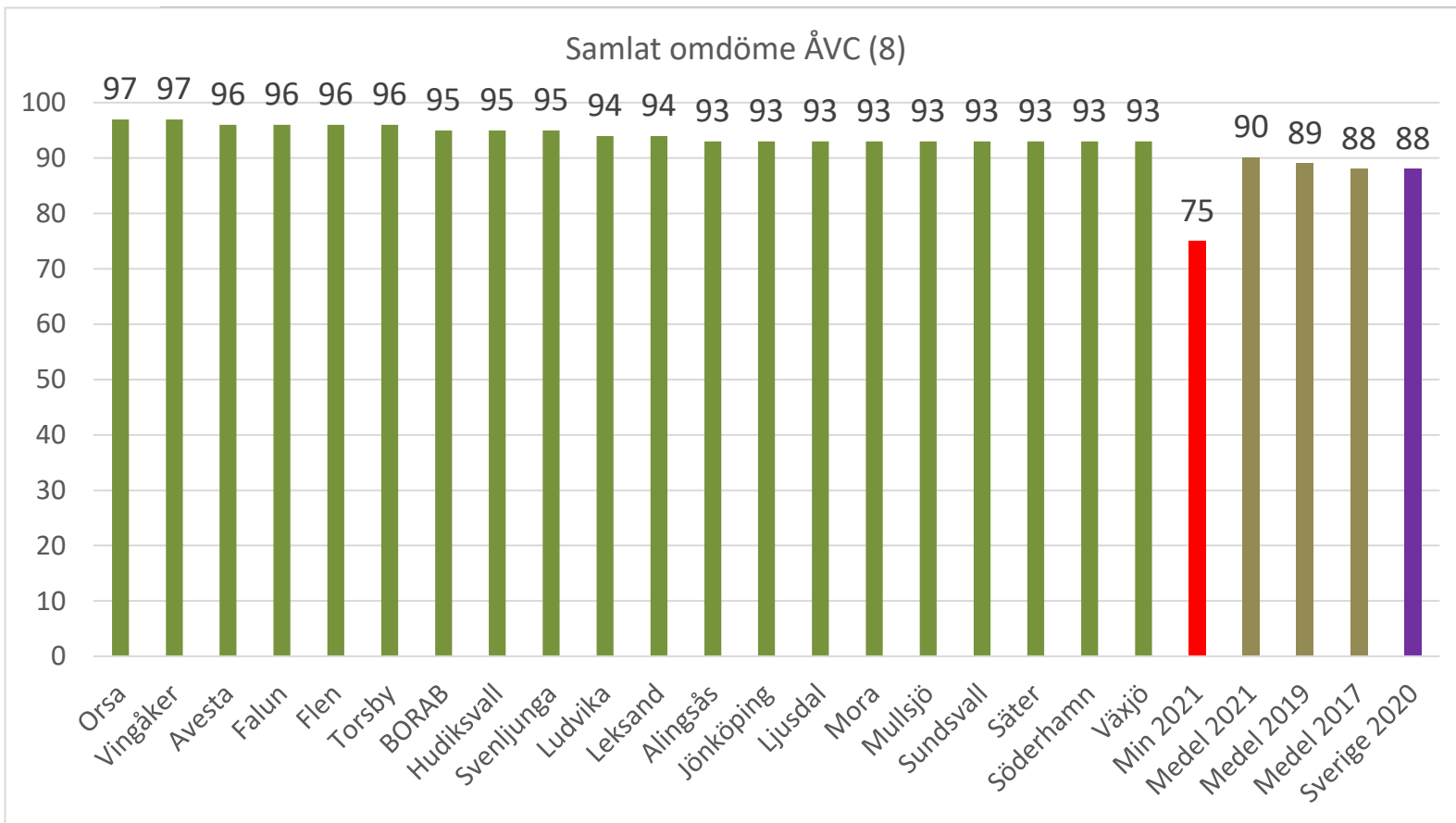
55 organisationer (62 kommuner)

	2021	Plac 2021	2019	2017
Avesta	75	32	51	26
Borlänge	88	9	84	80
Falun	92	1	80	74
Gagnef	70	41	53	57
Hedemora	-	-	85	77
Leksand	57	51	47	56
Ludvika	91	3	90	87
Malung-Sälen	84	16	66	67
Mora	88	9	80	83
Orsa	87	11	91	84
Rättvik	68	46	50	49
Smedjebacken	82	20	45	33
Säter	84	16	-	75
Vansbro	64	49	42	34
Älvdalen	71	39	42	50
Dalarna	78		63	62
Sverige	77		68	67

Samlat omdöme ÅVC

Fråga 8

Mål DalaAvfall är 90 %



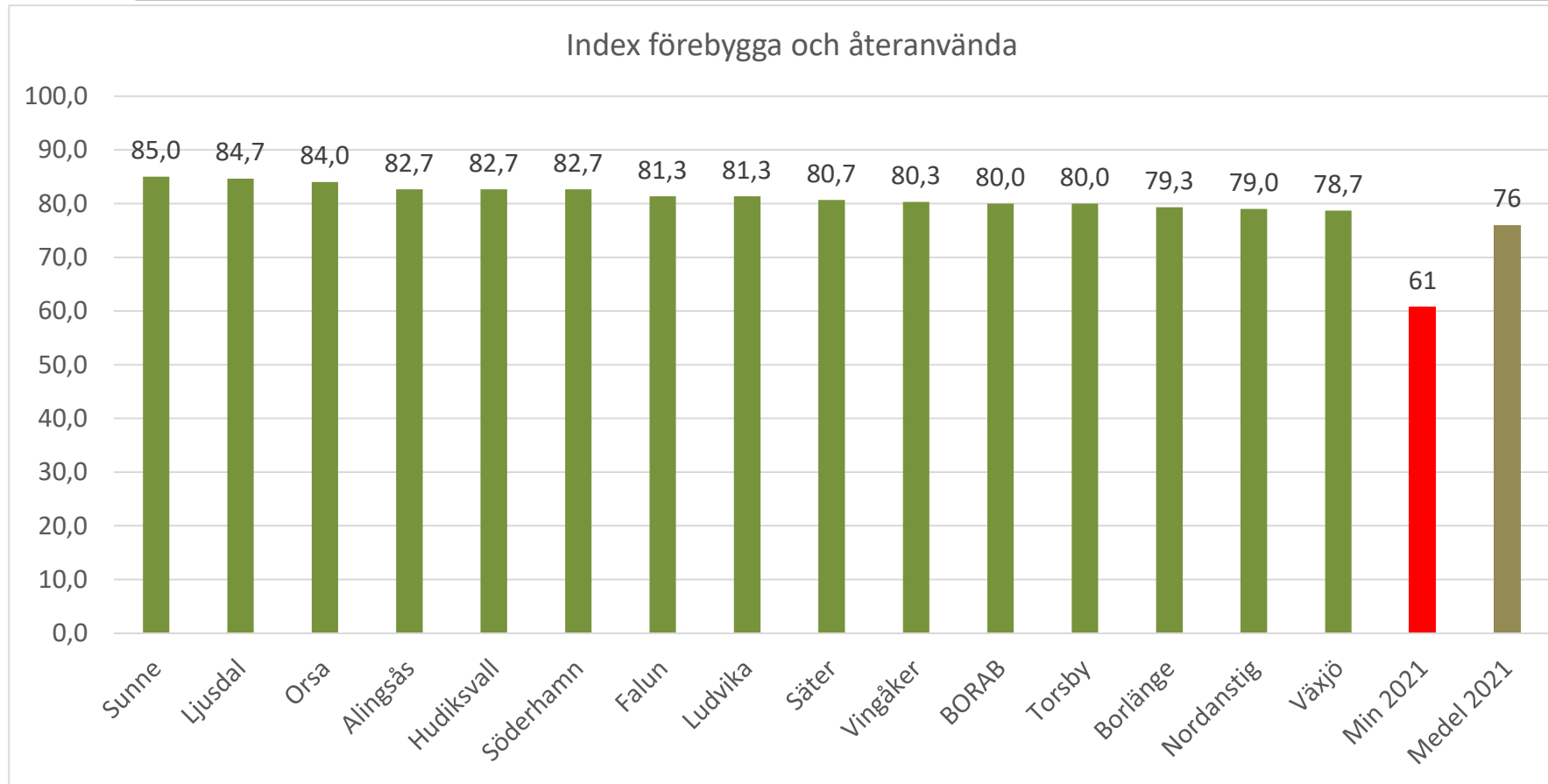
55 organisationer (62 kommuner)

	2021	Plac 2021	2019	2017	2015
Avesta	96	3	91	74	77
Borlänge	91	25	92	89	90
Falun	96	3	95	94	94
Gagnef	86	48	85	84	83
Hedemora	-	-	95	93	91
Leksand	94	10	93	95	95
Ludvika	94	10	91	97	86
Malung-Sälen	92	21	86	82	81
Mora	93	21	94	94	96
Orsa	97	1	93	92	92
Rättvik	92	21	90	93	95
Smedjebacken	90	28	90	91	-
Säter	93	21	-	89	92
Vansbro	88	36	84	87	88
Älvdalen	87	40	89	84	85
Dalarna	92		90	89	89
Sverige	90		89	88	

Attityder och beteenden

Index förebygga och återanvända

Medel fråga 12a (enkelt hantera avfall rätt sätt), 12b (enkelt minimera avfallsmängder, 12c (enkelt återanvända)

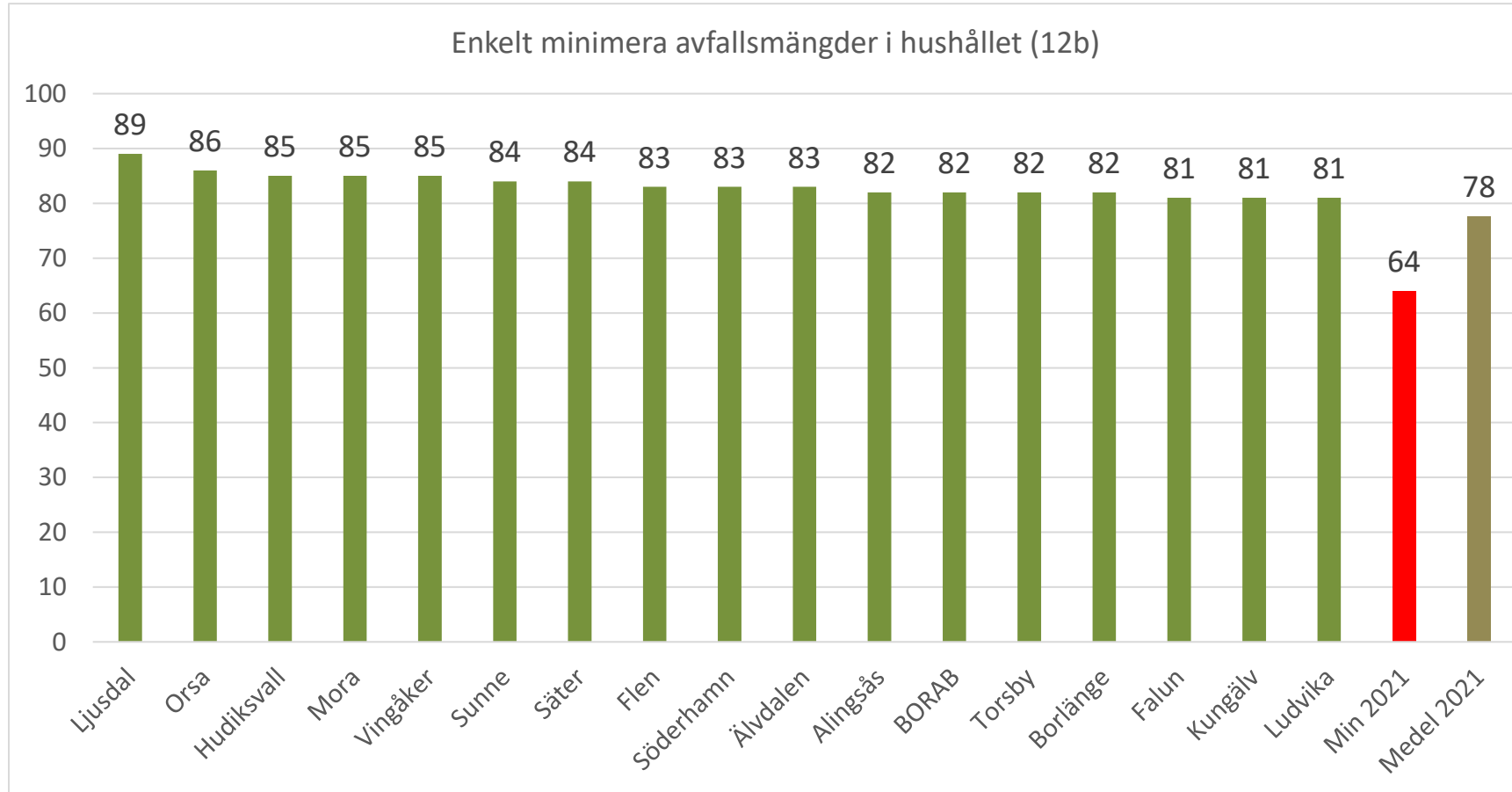


45 organisationer (49 kommuner)

	2021	Plac 2021
Avesta	72,7	33
Borlänge	79,3	13
Falun	81,3	7
Gagnef	-	-
Hedemora	-	-
Leksand	-	--
Ludvika	81,3	7
Malung-Sälen	76,7	19
Mora	78,3	14
Orsa	84,0	3
Rättvik	-	-
Smedjebacken	77,0	18
Säter	80,7	9
Vansbro	-	-
Älvdalen	76,7	19
Dalarna	78	
Sverige	76	

Enkelt minimera avfallsmängder

Fråga 12b



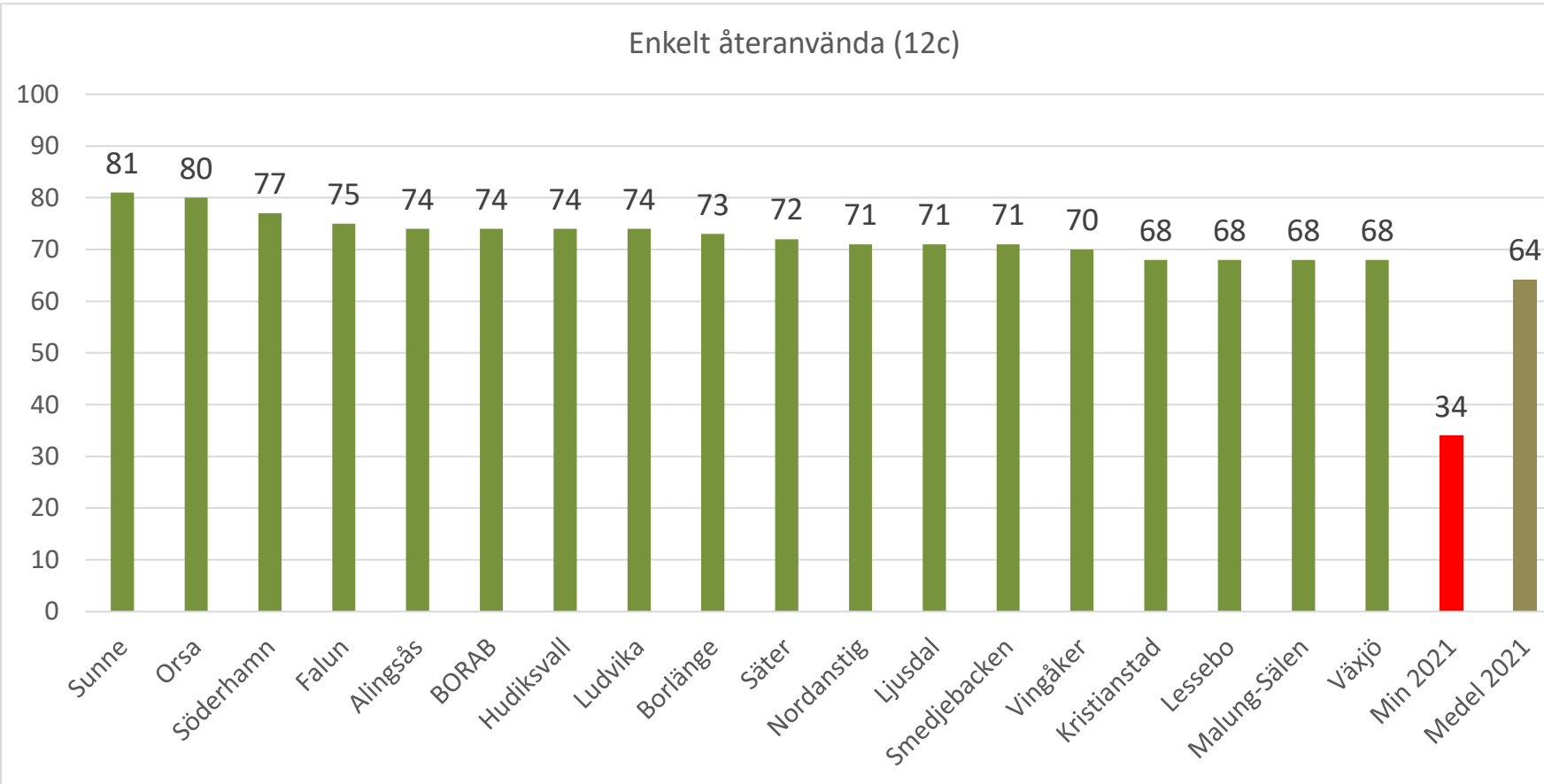
45 organisationer (49 kommuner)

	2021	Plac 2021
Avesta	77	24
Borlänge	82	11
Falun	81	14
Gagnef	-	-
Hedemora	-	-
Leksand	-	-
Ludvika	81	14
Malung-Sälen	79	18
Mora	85	3
Orsa	86	2
Rättvik	-	--
Smedjebacken	76	27
Säter	84	6
Vansbro	-	-
Älvdalen	83	8
Dalarna		
Sverige	78	

Enkelt återanvända

Fråga 12c

Enkelt återanvända (12c)

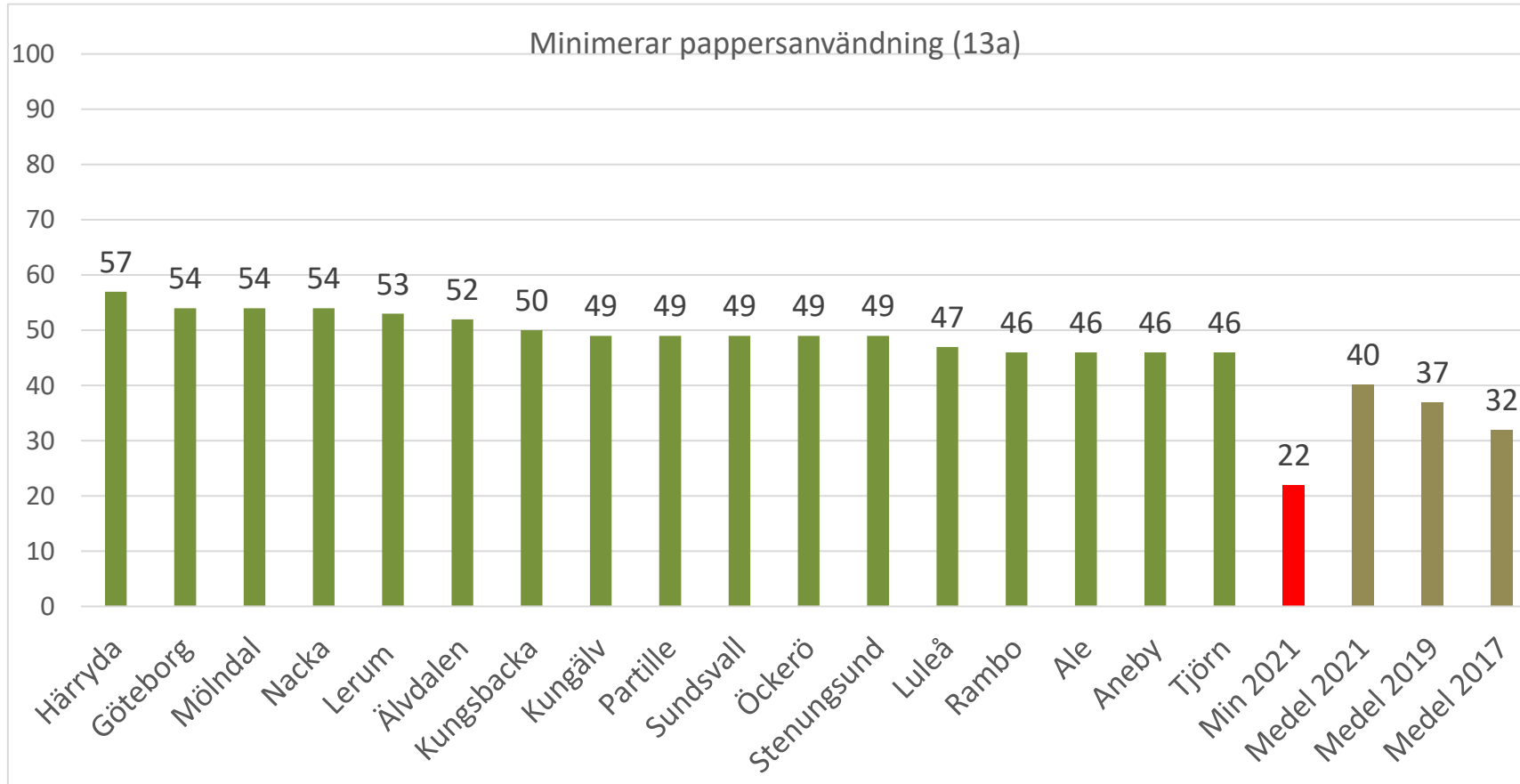


45 organisationer (49 kommuner)

-	2021	Plac 2021
Avesta	63	22
Borlänge	73	9
Falun	75	4
Gagnef	-	-
Hedemora	-	-
Leksand	-	-
Ludvika	74	6
Malung-Sälen	68	14
Mora	65	19
Orsa	80	2
Rättvik	-	-
Smedjebacken	71	11
Säter	72	10
Vansbro	-	-
Älvdalen	63	22
Dalarna	71	
Sverige	64	

Minimera pappersanvändning

Fråga 13a

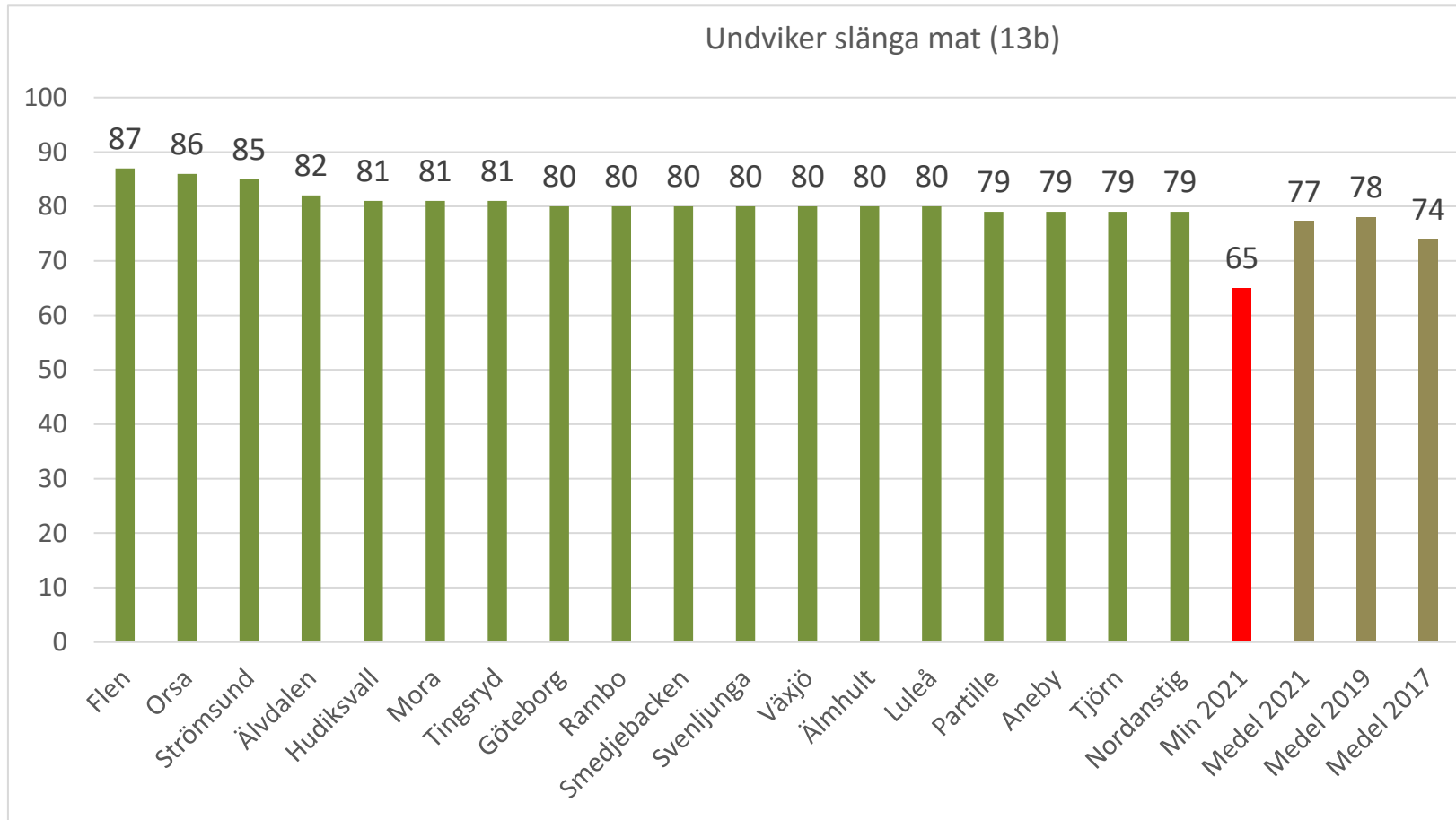


51 organisationer (58 kommuner)

	2021	Plac 2021	2019	2017
Avesta	29	44	24	18
Borlänge	32	39	33	26
Falun	32	38	40	37
Gagnef	-	-	28	33
Hedemora	-	-	40	28
Leksand	-	-	41	33
Ludvika	33	37	25	20
Malung-Sälen	38	29	41	33
Mora	32	38	32	31
Orsa	39	27	47	29
Rättvik	-	-	40	32
Smedjebacken	37	31	34	24
Säter	41	23	-	30
Vansbro	-	-	26	26
Älvdalen	52	6	37	33
Dalarna	39		35	28
Sverige	40		37	31

Undviker slänga mat

Fråga 13b

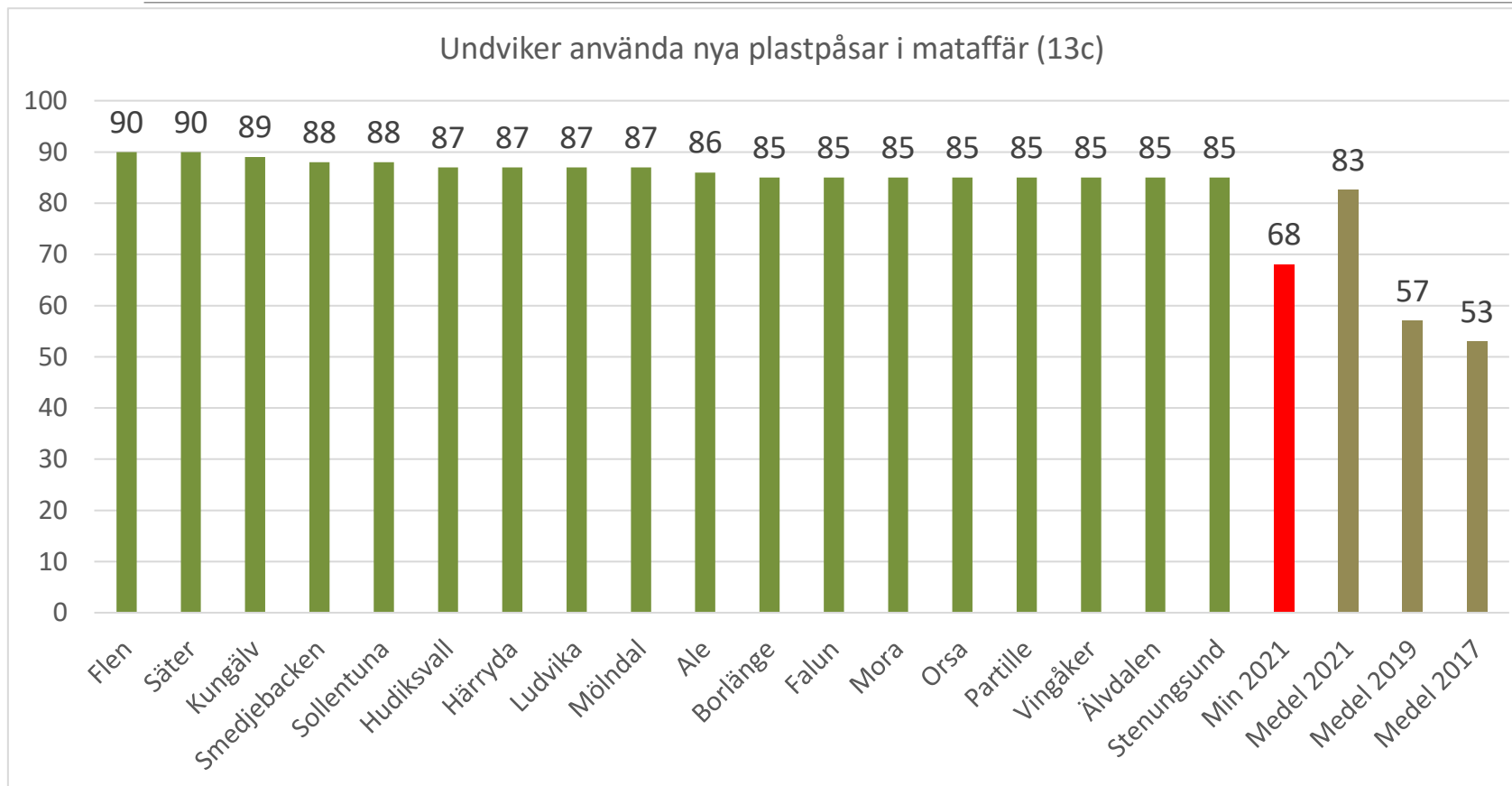


51 organisationer (58 kommuner)

	2021	Plac 2021	2019	2017
Avesta	77	24	77	71
Borlänge	77	24	74	68
Falun	74	40	78	81
Gagnef	-	-	78	77
Hedemora	-	-	80	67
Leksand	-	-	83	75
Ludvika	76	30	75	74
Malung-Sälen	75	38	77	68
Mora	81	5	76	74
Orsa	86	2	85	78
Rättvik	-	-	79	78
Smedjebacken	80	8	82	75
Säter	77	22	-	77
Vansbro	-	-	81	75
Älvdalen	82	4	85	75
Dalarna	78		79	74
Sverige	77		78	74

Undviker köpa nya plastpåsar i mataffär

Fråga 13c

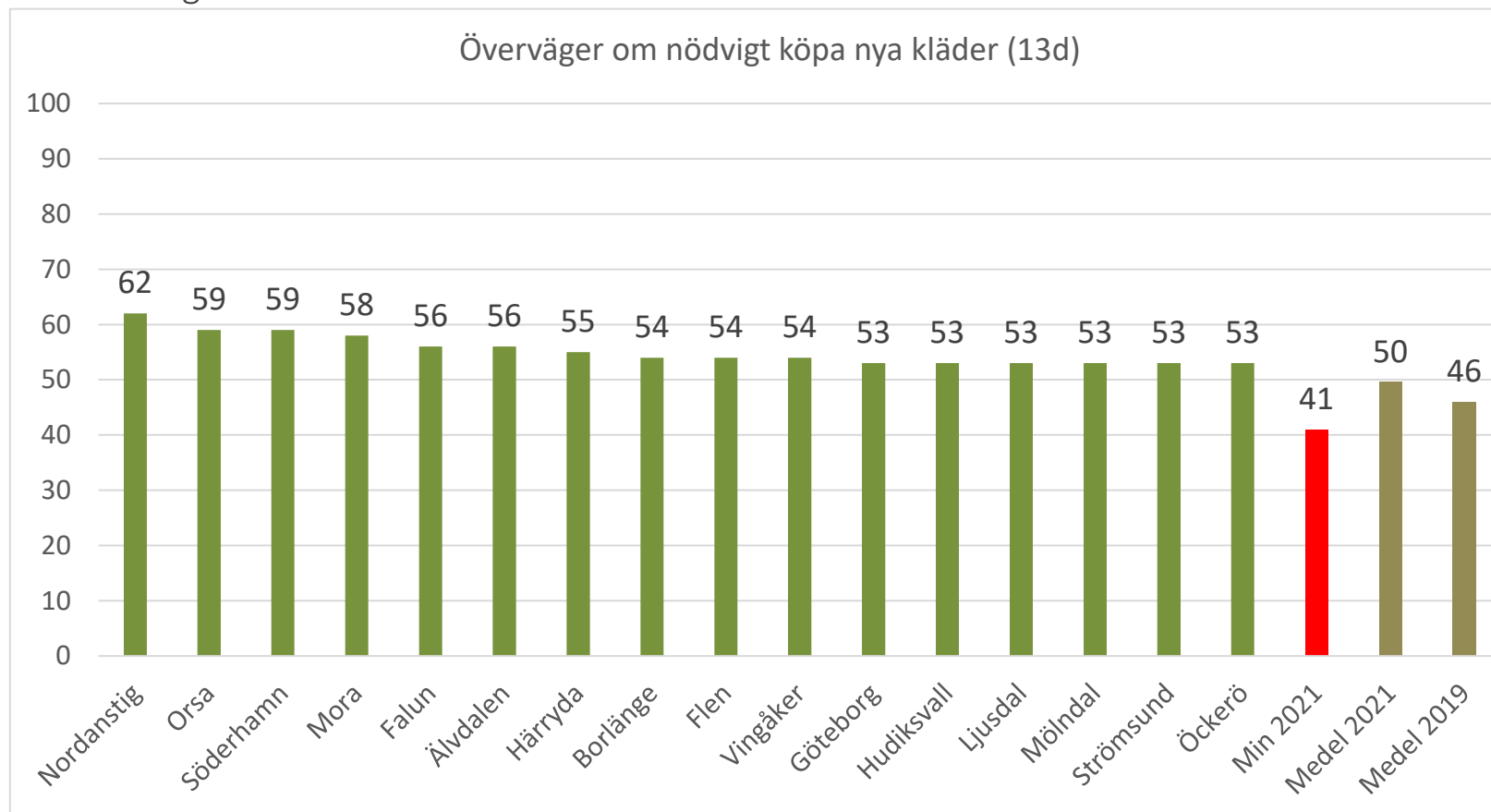


51 organisationer (58 kommuner)

	2021	Plac 2021	2019	2017
Avesta	79	42	51	44
Borlänge	85	11	56	51
Falun	85	11	62	50
Gagnef	-	-	57	57
Hedemora	-	-	57	43
Leksand	-	-	55	52
Ludvika	87	6	60	50
Malung-Sälén	81	33	49	44
Mora	85	11	54	55
Orsa	85	11	58	53
Rättvik	-	-	54	55
Smedjebacken	88	4	56	47
Säter	90	2	-	48
Vansbro	-	-	52	52
Älvdalen	85	11	53	50
Dalarna	85		55	50
Sverige	83		57	52

Överväger nödvändighet köpa nya kläder

Fråga 13d



51 organisationer (58 kommuner)

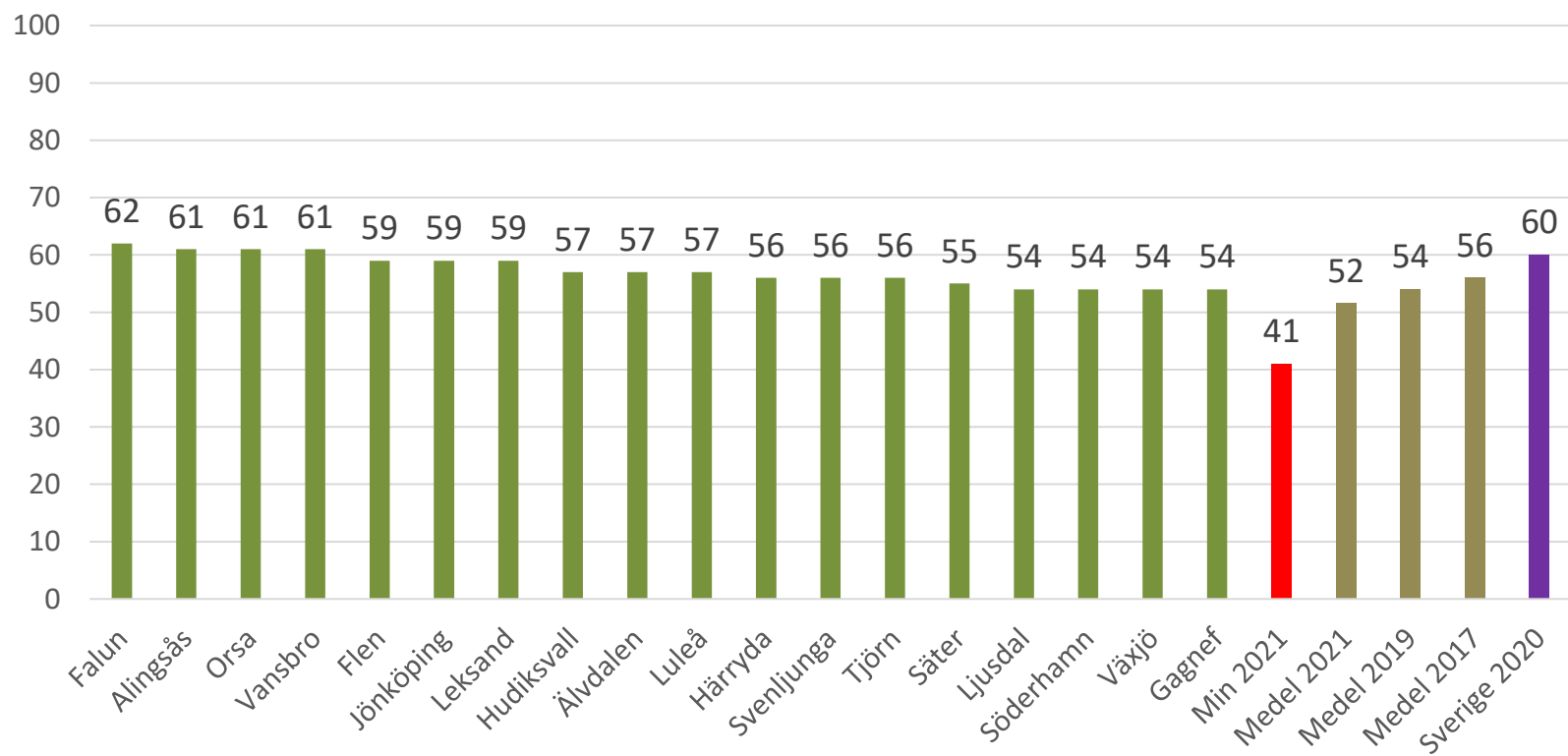
	2021	Plac 2021	2019
Avesta	47	35	42
Borlänge	54	8	45
Falun	56	4	54
Gagnef	-	-	50
Hedemora	-	-	49
Leksand	-	-	48
Ludvika	51	17	49
Malung-Sälen	45	38	45
Mora	58	3	45
Orsa	59	1	51
Rättvik	-	-	54
Smedjebacken	52	15	51
Säter	52	15	-
Vansbro	-	-	47
Älvdalen	56	4	49
Dalarna	53		49
Sverige	49		46

Vilja ändra levnadssätt för att minimera avfallsmängder

Fråga 14a

Mål Dalarna avfallsplaner
2022 är 60 %

Vilja ändra levnadssätt för att minimera avfallsmängder (14a)

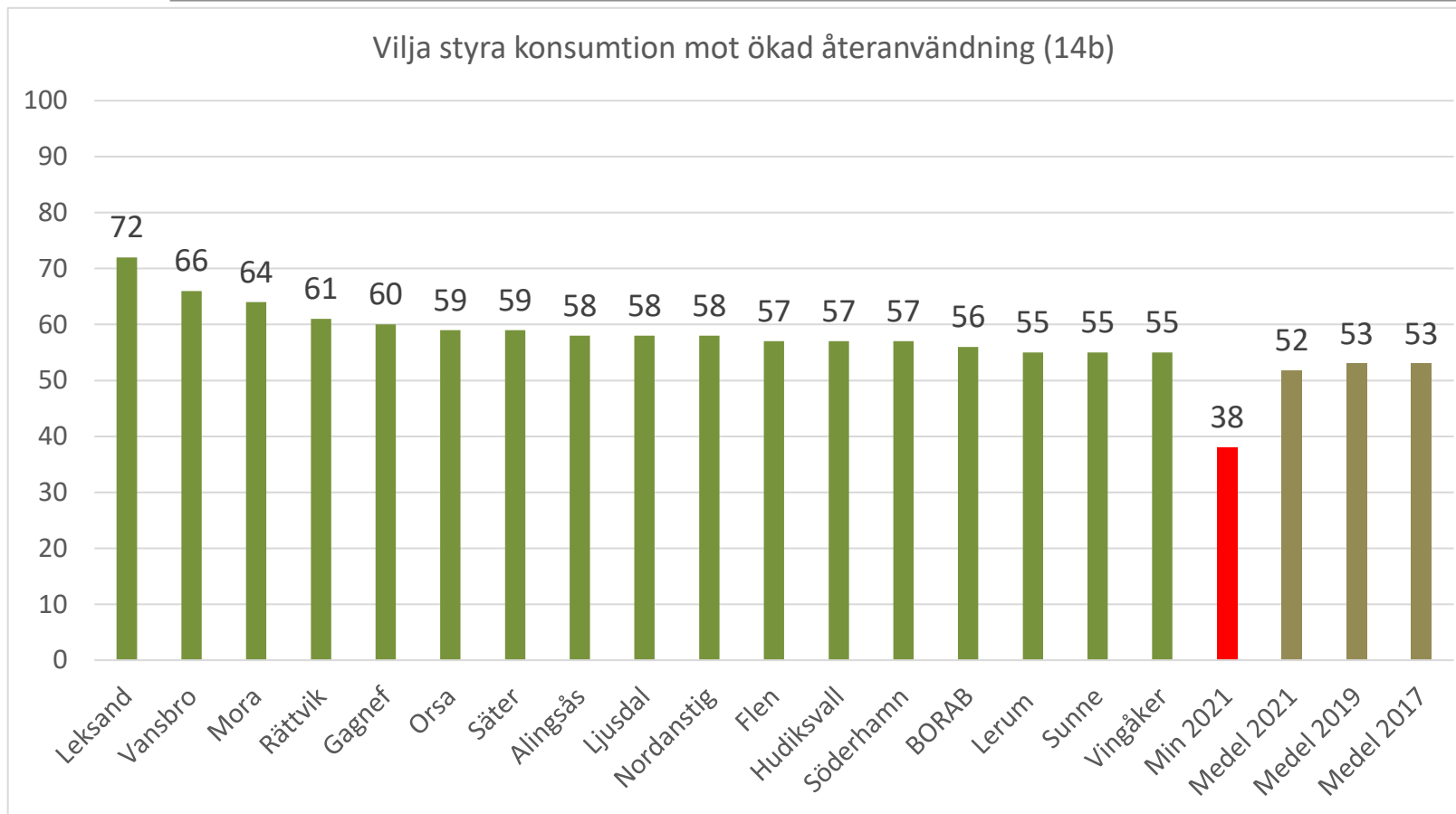


55 organisationer (62 kommuner)

	2021	Plac 2021	2019	2017	2015
Avesta	47	43	44	52	43
Borlänge	50	35	49	55	35
Falun	62	1	59	59	51
Gagnef	54	15	56	56	35
Hedemora	-	-	57	53	36
Leksand	59	5	56	63	39
Ludvika	50	34	54	51	41
Malung-Sälen	51	29	54	53	45
Mora	51	29	50	58	43
Orsa	61	2	54	56	44
Rättvik	53	19	47	56	43
Smedjebacken	43	50	54	52	-
Säter	55	14	-	51	36
Vansbro	61	2	57	54	42
Älvdalen	57	8	54	58	38
Dalarna	54		54	55	41
Sverige	52		54	55	

Vilja styra konsumtion mot ökad återanvändning

Fråga 14b



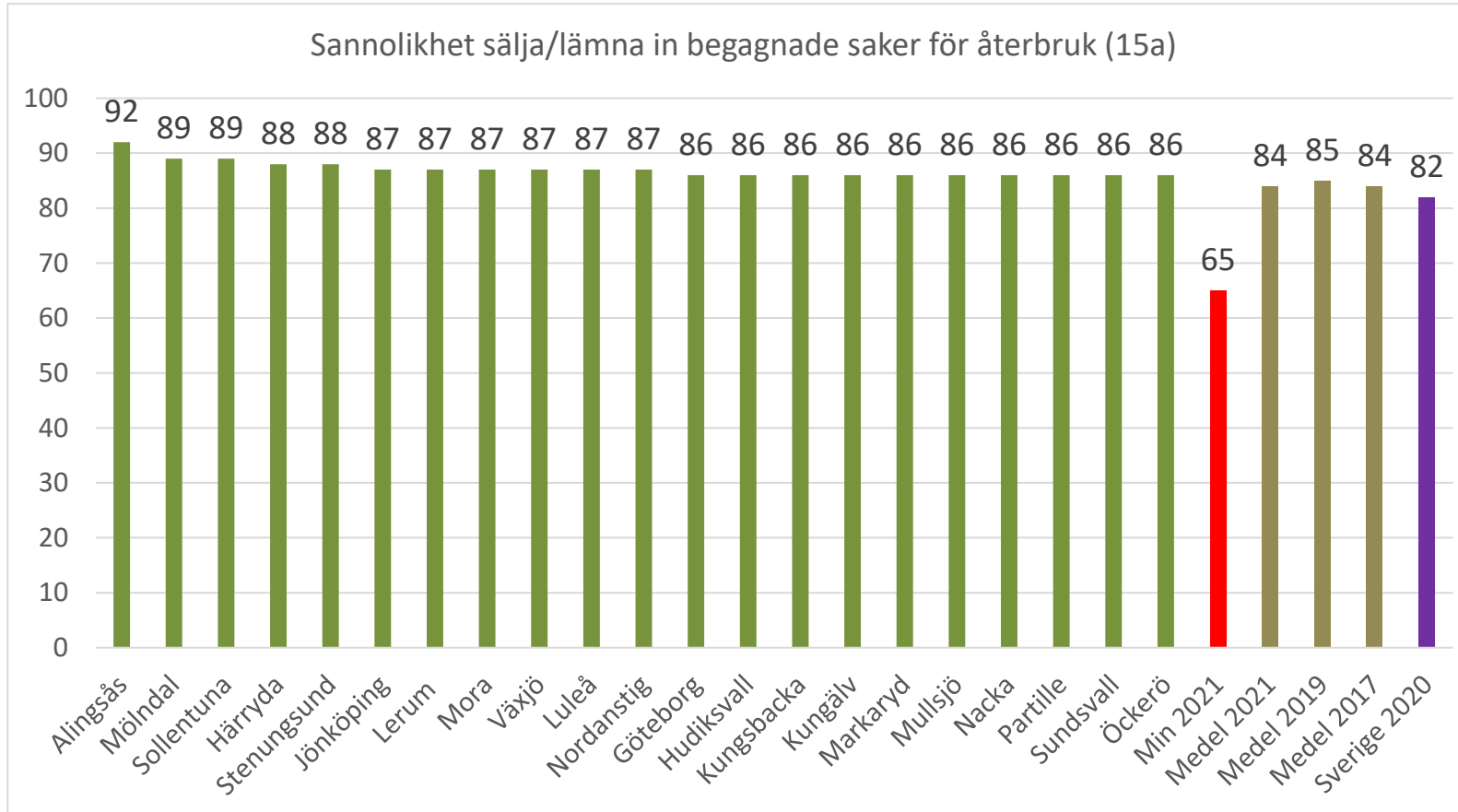
55 organisationer (62 kommuner)

Mål Dalarna avfallsplaner 2022 är 60 %

	2021	Plac 2021	2019	2017	2015
Avesta	48	36	45	48	43
Borlänge	52	27	49	50	45
Falun	52	27	60	56	50
Gagnef	60	6	55	59	48
Hedemora	-	-	55	50	50
Leksand	72	1	57	61	53
Ludvika	45	45	53	57	48
Malung-Sälen	48	36	44	59	48
Mora	64	4	57	56	49
Orsa	59	7	58	63	53
Rättvik	61	5	52	57	51
Smedjebacken	54	18	53	48	-
Säter	59	7	-	52	56
Vansbro	66	3	53	58	53
Älvdalen	53	23	54	56	50
Dalarna	58		53	55	50
Sverige	52		53	53	

Sannolikhet sälja/lämna in begagnade saker

Fråga 15a

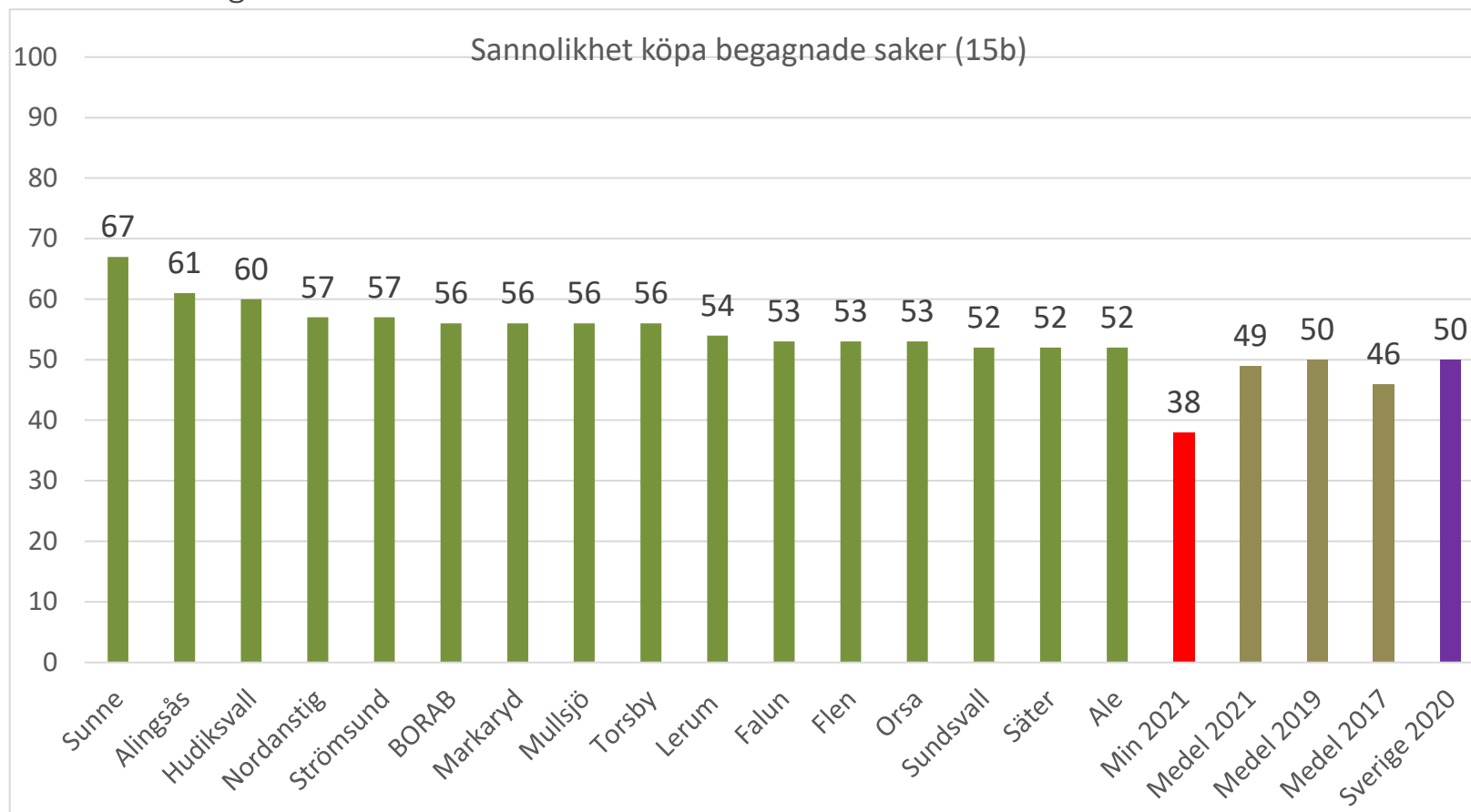


51 organisationer (58 kommuner)

	2021	Plac 2021	2019	2017	2015
Avesta	77	46	85	81	74
Borlänge	84	29	90	86	84
Falun	85	20	90	89	82
Gagnef	-	-	88	84	80
Hedemora	-	-	87	81	80
Leksand	-	-	83	88	84
Ludvika	81	36	81	86	79
Malung-Sälen	81	36	86	77	85
Mora	87	6	79	82	80
Orsa	81	36	92	84	86
Rättvik	-	-	81	86	83
Smedjebacken	78	45	83	80	-
Säter	85	20	-	82	76
Vansbro	--	-	79	80	84
Älvdalen	82	33	81	81	75
Dalarna	82		84	83	81
Sverige	83		85	84	

Sannolikhet köpa begagnade saker

Fråga 15b

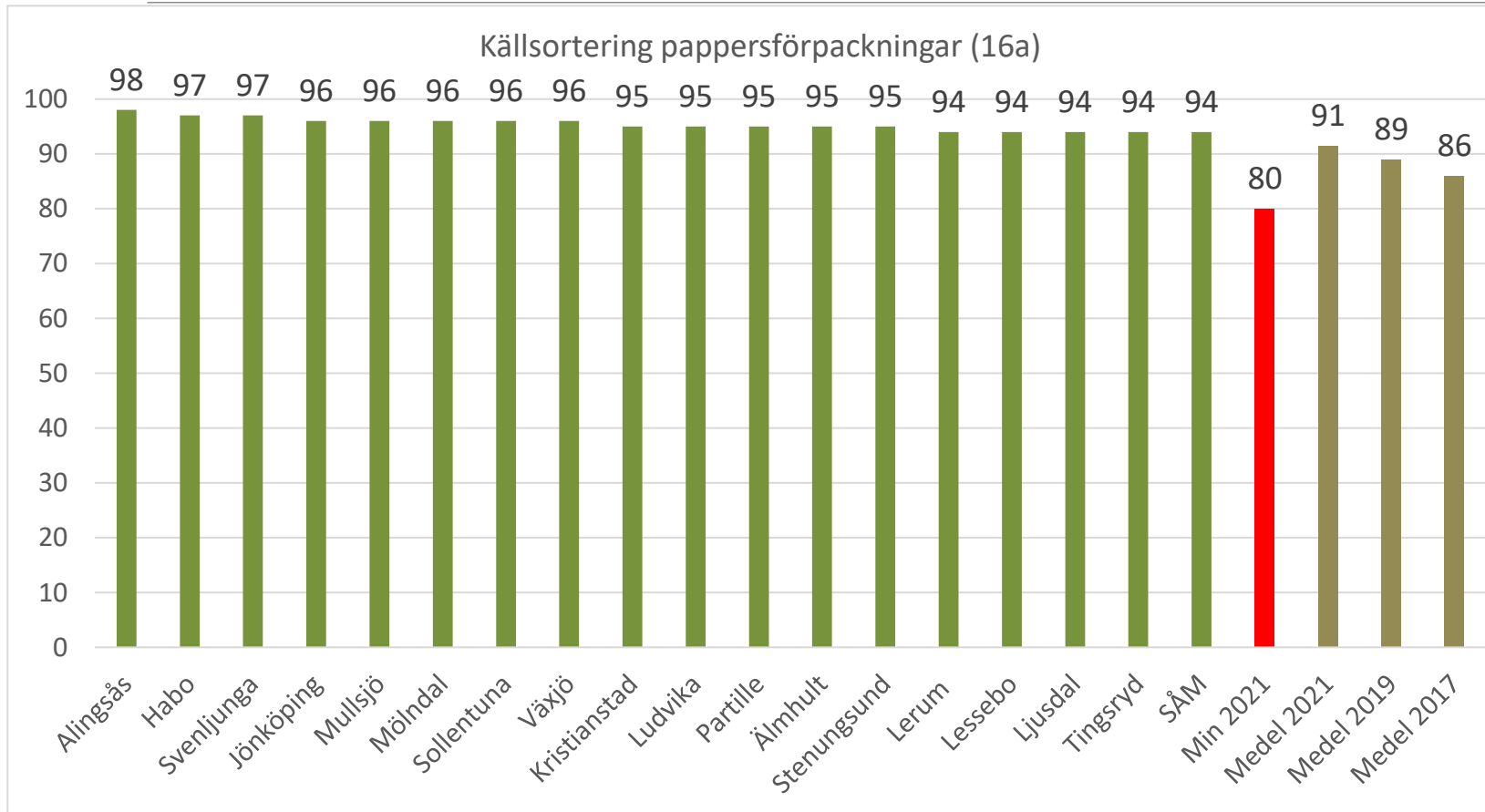


51 organisationer (58 kommuner)

	2021	Plac 2021	2019	2017	2015
Avesta	44	41	42	36	44
Borlänge	42	47	50	42	38
Falun	53	11	54	57	44
Gagnef	-	-	54	54	48
Hedemora	-	-	55	49	55
Leksand	-	-	54	51	52
Ludvika	46	32	41	46	42
Malung-Sälen	44	41	53	40	40
Mora	50	21	50	42	41
Orsa	53	11	48	51	55
Rättvik	-	-	54	55	48
Smedjebacken	45	37	51	47	-
Säter	52	14	-	54	50
Vansbro	-	-	52	52	54
Älvdalen	51		58	53	50
Dalarna	51		51	49	47
Sverige	49		50	46	

Källsortering - pappersförpackningar

Fråga 16a

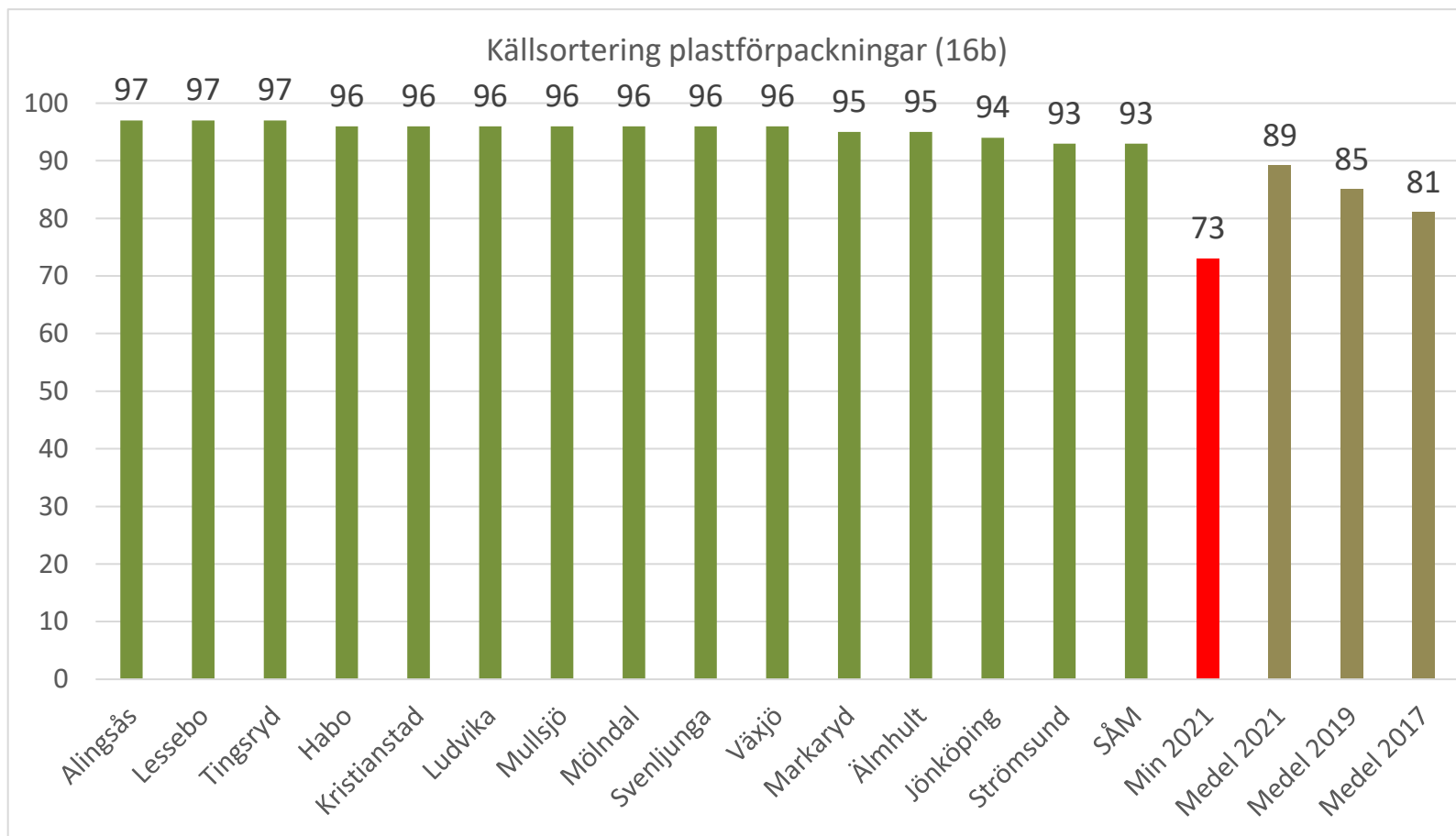


51 organisationer (58 kommuner)

	2021	Plac 2021	2019	2017
Avesta	85	44	88	81
Borlänge	80	51	81	79
Falun	93	19	89	88
Gagnef	-	-	90	87
Hedemora	-	-	92	89
Leksand	-	-	90	85
Ludvika	95	9	95	81
Malung-Sälen	82	48	88	87
Mora	92	24	89	91
Orsa	89	38	90	87
Rättvik	-	-	84	82
Smedjebacken	93	19	93	93
Säter	93	19	-	86
Vansbro	-	-	90	92
Älvdalen	89	38	90	88
Dalarna	89		89	86
Sverige	91		89	86

Källsortering - plastförpackningar

Fråga 16b

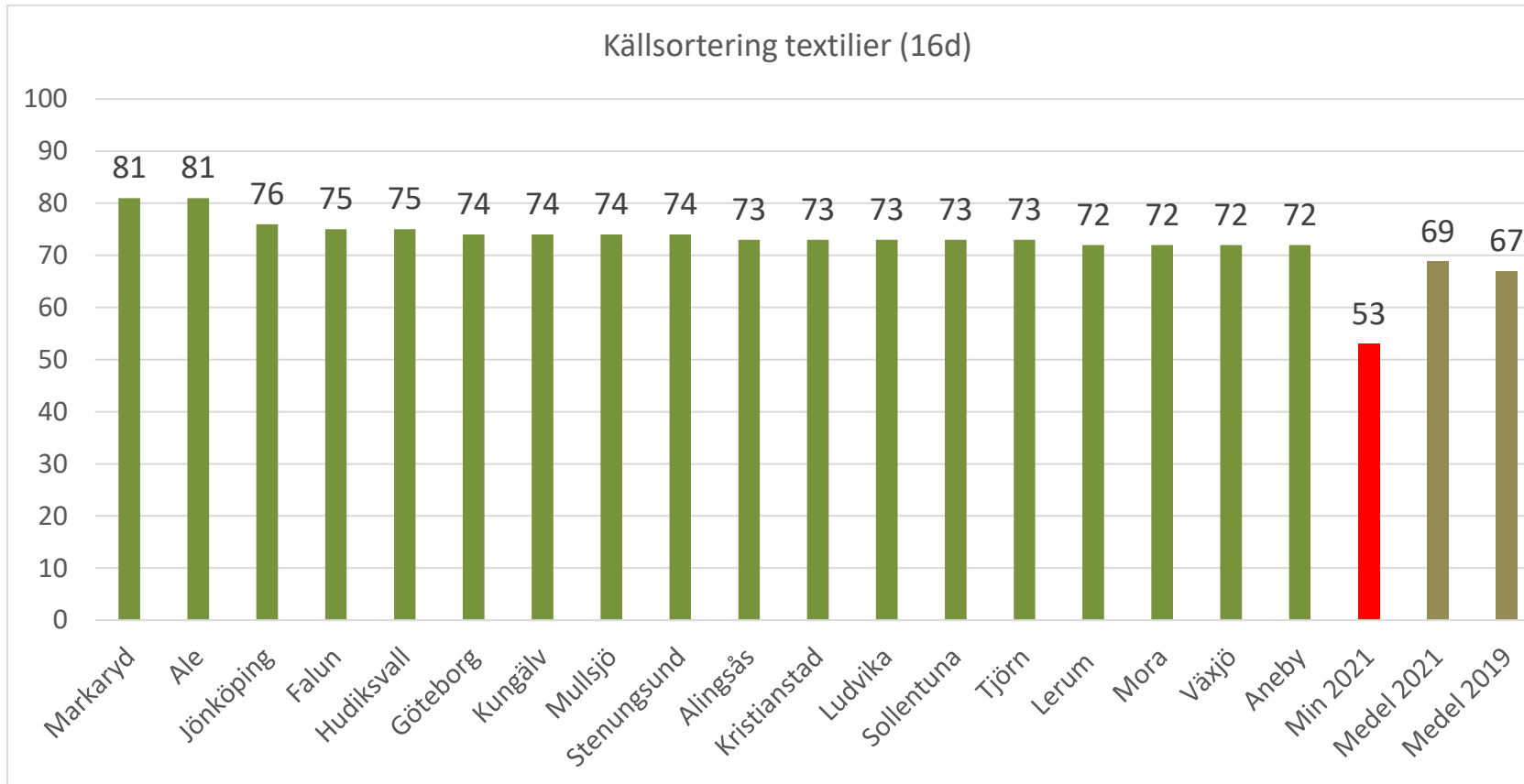


51 organisationer (58 kommuner)

	2021	Plac 2021	2019	2017
Avesta	80	46	75	70
Borlänge	77	50	74	69
Falun	92	16	88	81
Gagnef	-	-	86	86
Hedemora	-	-	89	86
Leksand	-	-	86	86
Ludvika	96	4	96	82
Malung-Sälen	79	47	86	82
Mora	92	16	90	92
Orsa	89	29	88	92
Rättvik	-	-	86	78
Smedjebacken	92	16	91	93
Säter	91	19	-	79
Vansbro	-	-	88	90
Älvdalen	87	34	88	86
Dalarna	87		87	83
Sverige	89		85	81

Källsortering - textilier

Fråga 16d



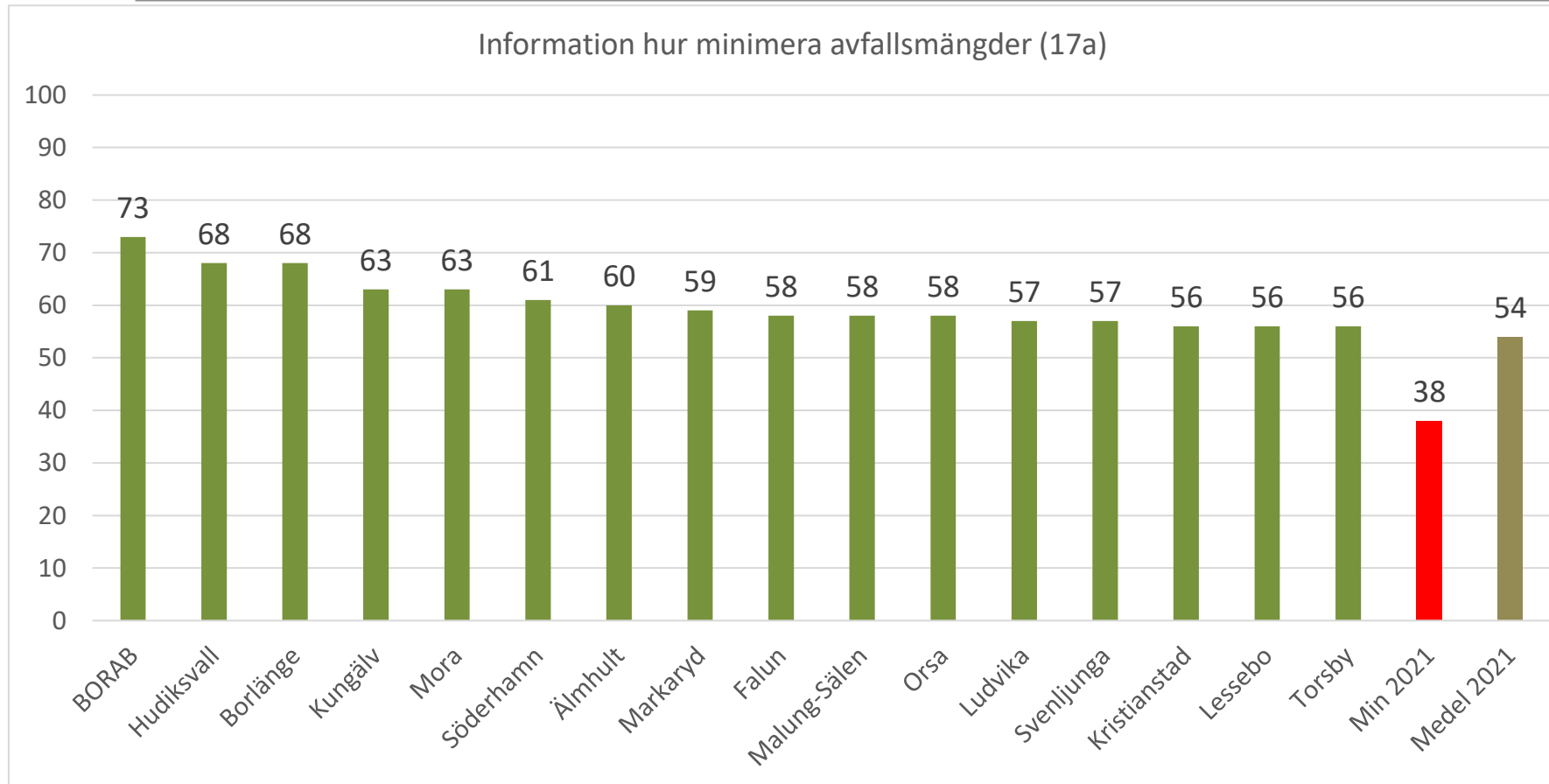
51 organisationer (58 kommuner)

	2021	Plac 2021	2019
Avesta	70	23	68
Borlänge	63	44	65
Falun	75	4	66
Gagnef	-	-	66
Hedemora	-	-	65
Leksand	-	-	69
Ludvika	73	9	73
Malung-Sälen	61	43	66
Mora	72	14	71
Orsa	66	35	72
Rättvik	-	-	69
Smedjebacken	67	31	65
Säter	66	35	-
Vansbro	-	-	60
Älvdalen	65	40	69
Dalarna	68		67
Sverige	69		67

Leverantör

Information om att minimera avfallsmängder

Fråga 17a

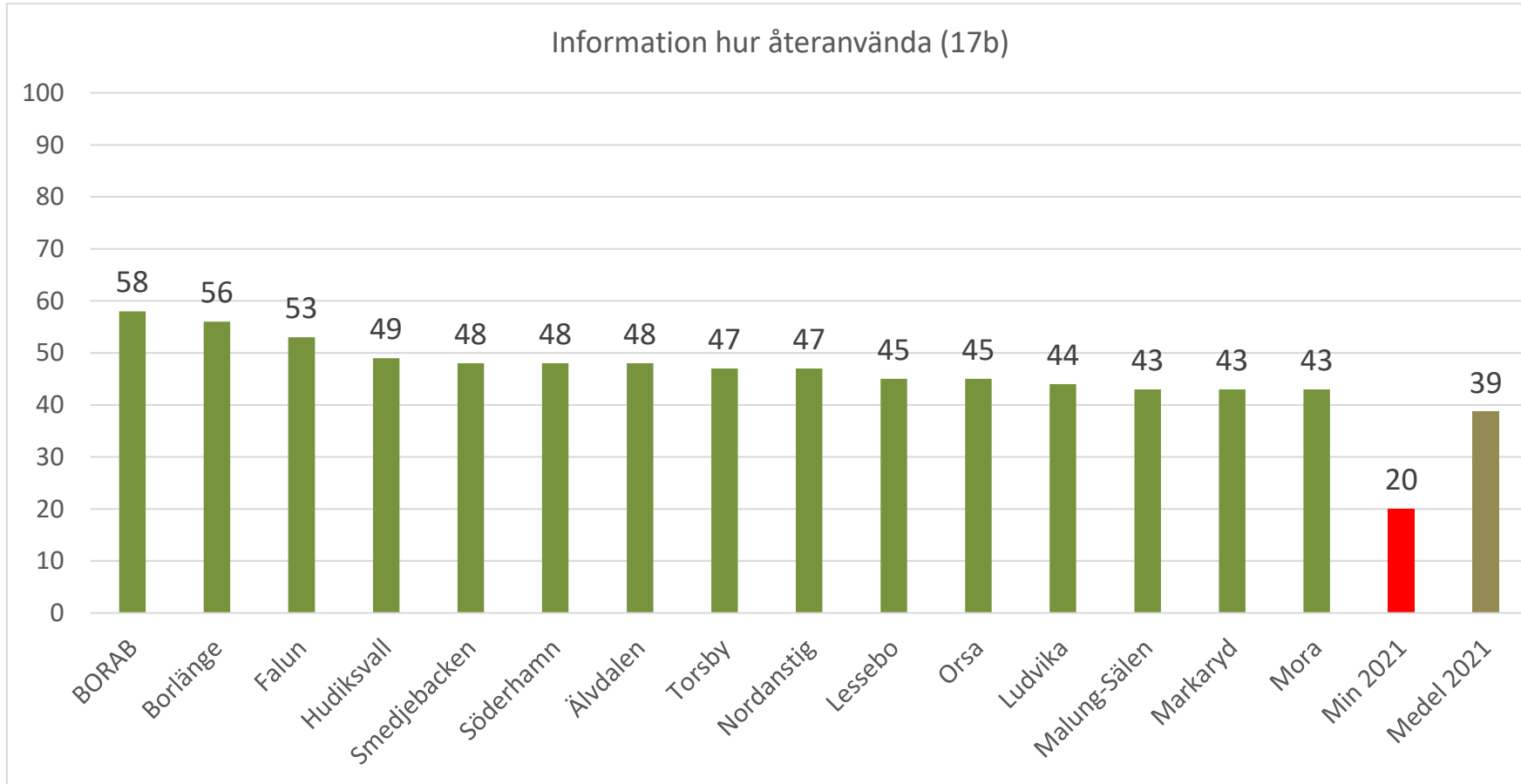


45 organisationer (49 kommuner)

	2021	Plac 2021
Avesta	54	19
Borlänge	68	2
Falun	58	8
Gagnef	-	-
Hedemora	-	-
Leksand	-	-
Ludvika	57	11
Malung-Sälén	58	8
Mora	63	3
Orsa	58	8
Rättvik	-	-
Smedjebacken	53	22
Säter	52	25
Vansbro	-	-
Älvdalen	52	25
Dalarna	55	
Sverige	53	

Information om återanvändning

Fråga 17b

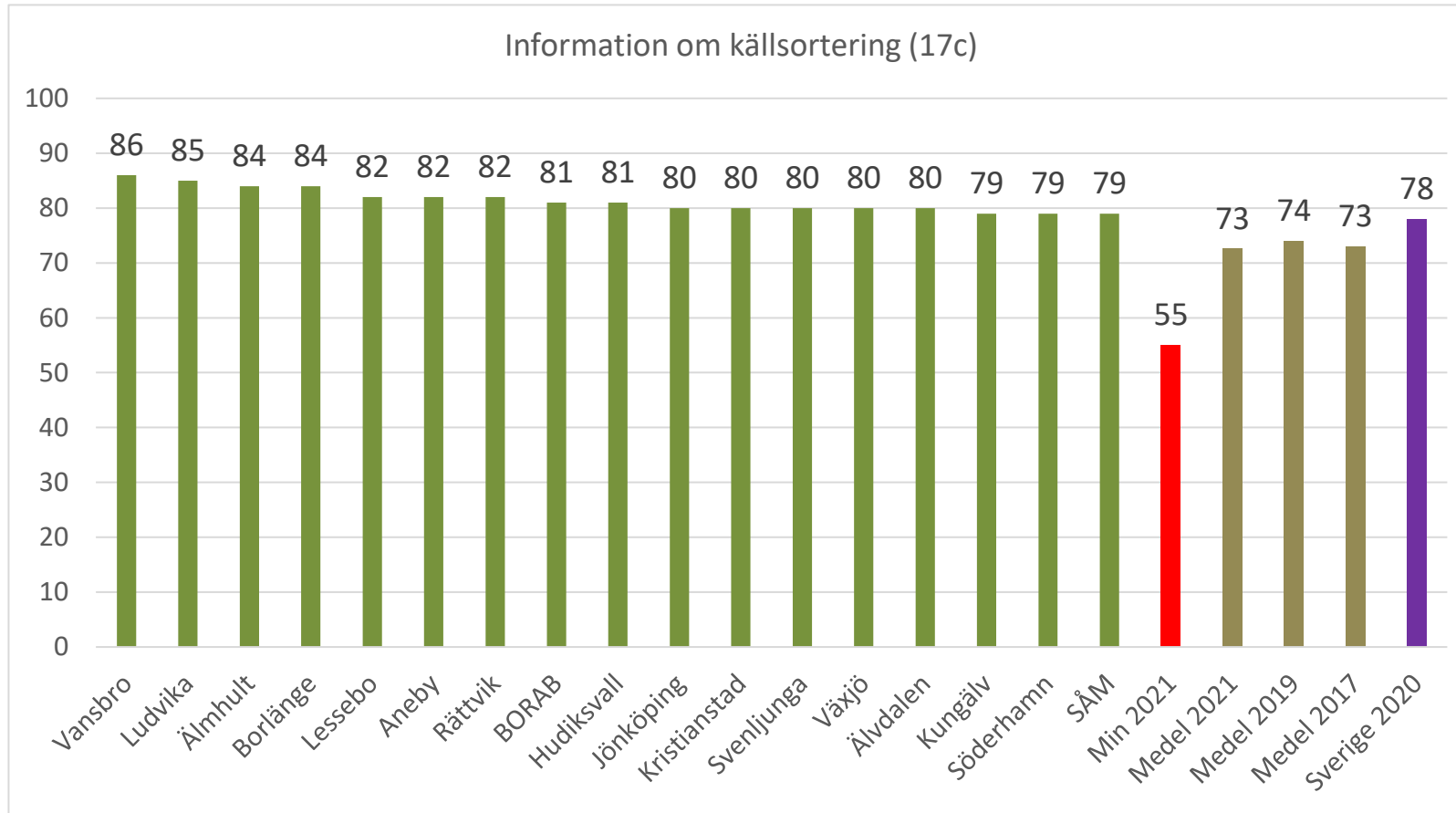


45 organisationer (49 kommuner)

	2021	Plac 2021
Avesta	37	25
Borlänge	56	2
Falun	53	3
Gagnef	-	-
Hedemora	-	-
Leksand	-	-
Ludvika	44	11
Malung-Sälén	43	12
Mora	43	12
Orsa	45	9
Rättvik	-	-
Smedjebacken	48	5
Säter	38	23
Vansbro	-	-
Älvdalen	48	5
Dalarna	43	
Sverige	38	

Information om källsortering

Fråga 17c



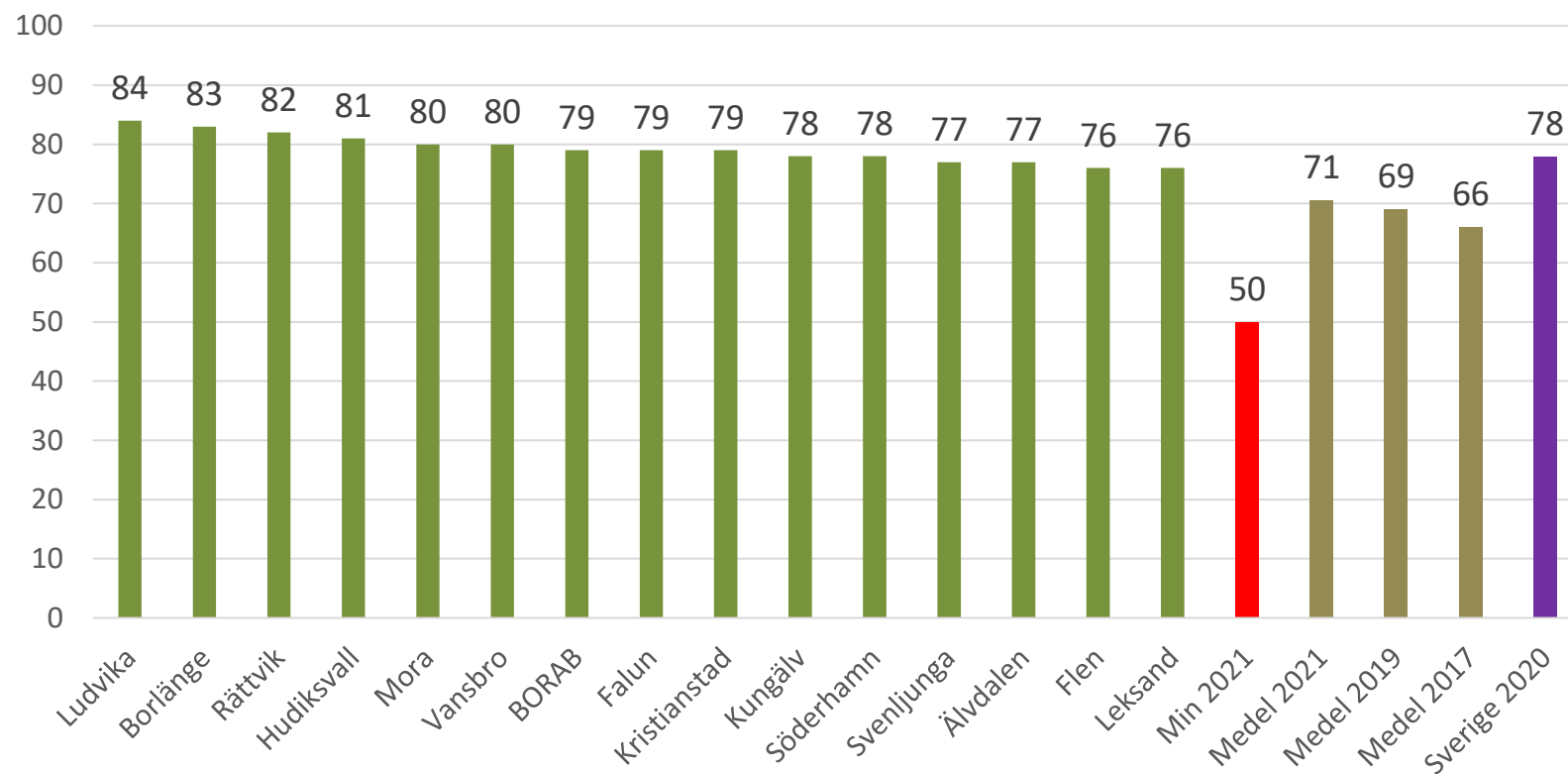
55 organisationer (62 kommuner)

	2021	Plac 2021	2019	2017	2015
Avesta	67	38	73	63	58
Borlänge	84	3	72	77	77
Falun	77	19	78	81	80
Gagnef	73	26	80	83	76
Hedemora	-	-	72	69	78
Leksand	76	21	86	86	83
Ludvika	85	2	89	59	67
Malung-Sälen	72	27	75	69	66
Mora	76	21	81	86	83
Orsa	75	23	81	85	84
Rättvik	82	5	79	84	84
Smedjebacken	71	29	77	77	-
Säter	67	38	-	53	58
Vansbro	86	1	78	75	73
Älvdalen	80	10	76	75	78
Dalarna	75		79	75	75
Sverige	73		74	73	

Information om farligt avfall

Fråga 17d

Information hur hantera farligt avfall (17d)

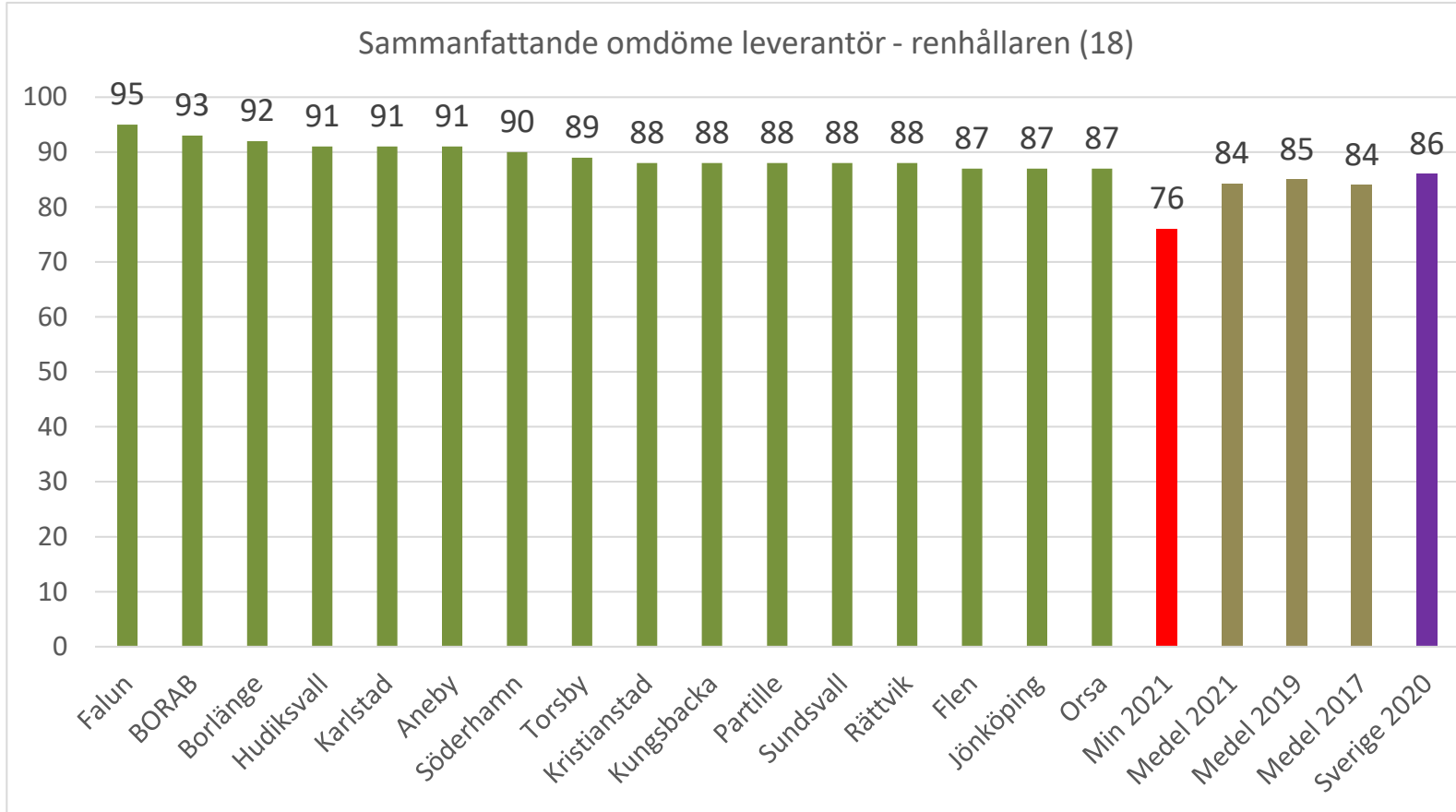


55 organisationer (62 kommuner)

Mål DalaAvfall är 75 %					
	2021	Plac 2021	2019	2017	2015
Avesta	67	35	73	51	62
Borlänge	83	2	70	68	81
Falun	79	7	79	75	86
Gagnef	75	16	79	77	84
Hedemora	-	-	66	67	85
Leksand	76	14	74	80	87
Ludvika	84	1	80	62	74
Malung-Sälen	73	21	68	62	67
Mora	80	5	73	76	80
Orsa	72	22	80	76	82
Rättvik	82	3	78	79	87
Smedjebacken	74	18	77	63	-
Säter	65	43	-	55	72
Vansbro	80	5	71	67	72
Älvdalen	77	12	65	72	75
Dalarna	75		73	69	78
Sverige	71		69	66	

Samlat omdöme leverantör

Fråga 18

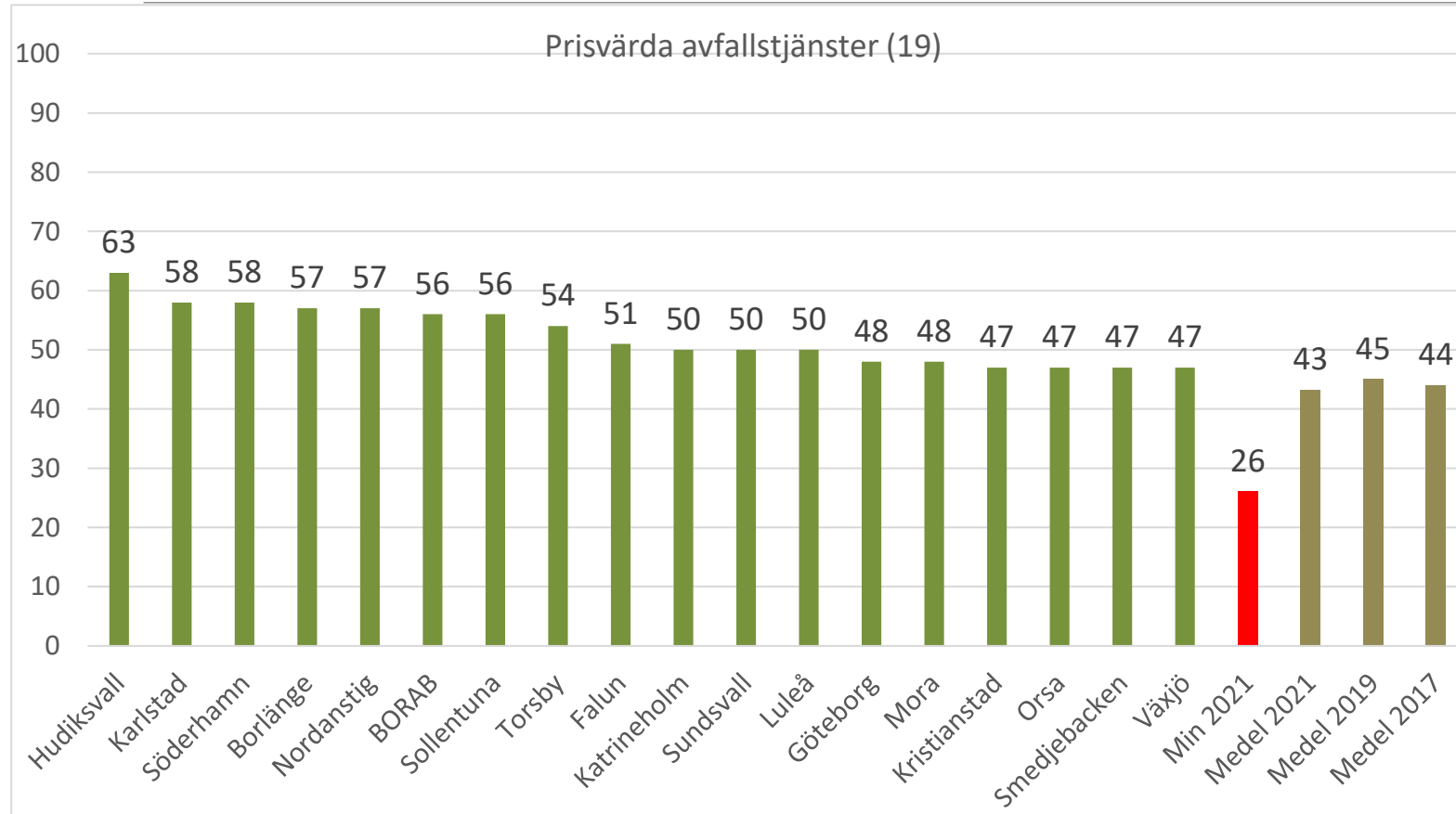


55 organisationer (62 kommuner)

	2021	Plac 2021	2019	2017	2015
Avesta	86	16	87	74	72
Borlänge	93	3	94	94	92
Falun	95	1	93	92	88
Gagnef	78	46	75	79	75
Hedemora	-	-	85	82	85
Leksand	86	16	89	87	88
Ludvika	86	16	82	81	80
Malung-Sälen	83	33	76	61	55
Mora	86	16	89	86	84
Orsa	87	14	81	86	82
Rättvik	88	9	86	86	83
Smedjebacken	85	24	87	84	-
Säter	78	46	-	76	79
Vansbro	80	41	72	72	70
Älvdalen	83	33	75	75	72
Dalarna	87		82	81	79
Sverige	84		85	84	

Prisvärda avfallstjänster

Fråga 19



51 organisationer (58 kommuner)

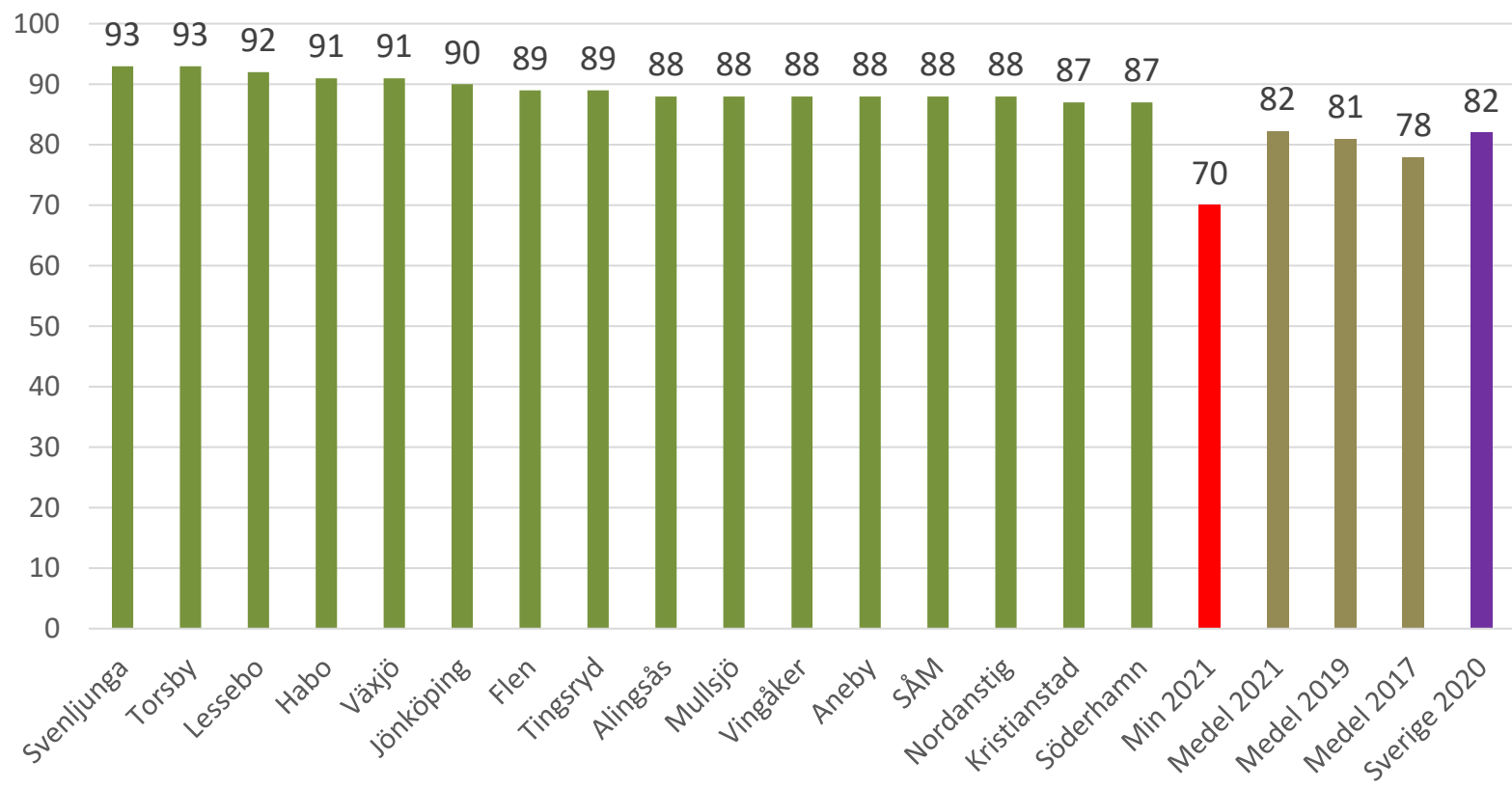
	2021	Plac 2021	2019	2017	2015
Avesta	45	21	42	30	26
Borlänge	57	4	61	68	64
Falun	51	8	59	43	44
Gagnef	-	-	30	28	26
Hedemora	-	-	40	40	50
Leksand	-	-	42	37	40
Ludvika	35	41	39	41	37
Malung-Sälen	36	39	33	18	20
Mora	48	12	47	43	35
Orsa	47	13	53	40	45
Rättvik	-	-	34	40	29
Smedjebacken	47	13	48	45	-
Säter	39	30	-	50	51
Vansbro	-	-	26	19	17
Älvdalen	31	45	25	28	20
Dalarna	44		39	38	36
Sverige	43		45	45	

Förpackningar och returpapper

Enkelt att lämna förpackningar och returpapper

Fråga 2

Enkelt lämna förpackningar och tidningar (2)



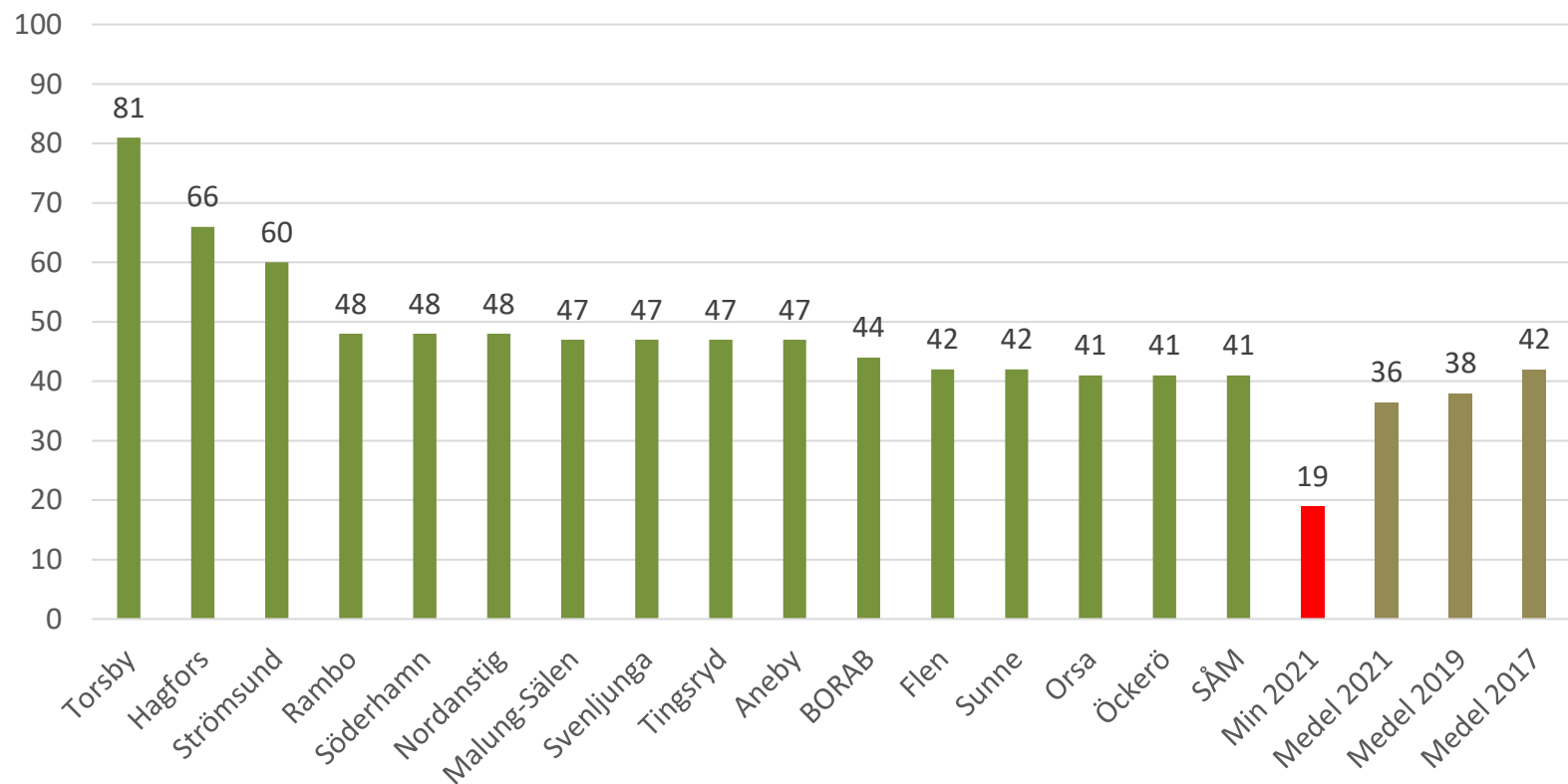
51 organisationer (58 kommuner)

	2021	Plac 2021	2019	2017	2015
Avesta	83	24	84	77	78
Borlänge	76	39	74	81	85
Falun	86	16	84	81	87
Gagnef	-	-	79	77	85
Hedemora	-	-	70	73	84
Leksand	-	-	78	83	81
Ludvika	84	21	88	71	77
Malung-Sälen	75	40	75	77	72
Mora	82	27	72	75	83
Orsa	85	19	79	75	79
Rättvik	-	-	72	76	76
Smedjebacken	84	21	79	80	-
Säter	77	36	-	72	80
Vansbro	-	-	77	75	81
Älvdalen	74	45	74	75	75
Dalarna	81		77	76	80
Sverige	82		81	78	

Rent och snyggt på ÅVS

Fråga 23c

Rent och snyggt ÅVS (23c)

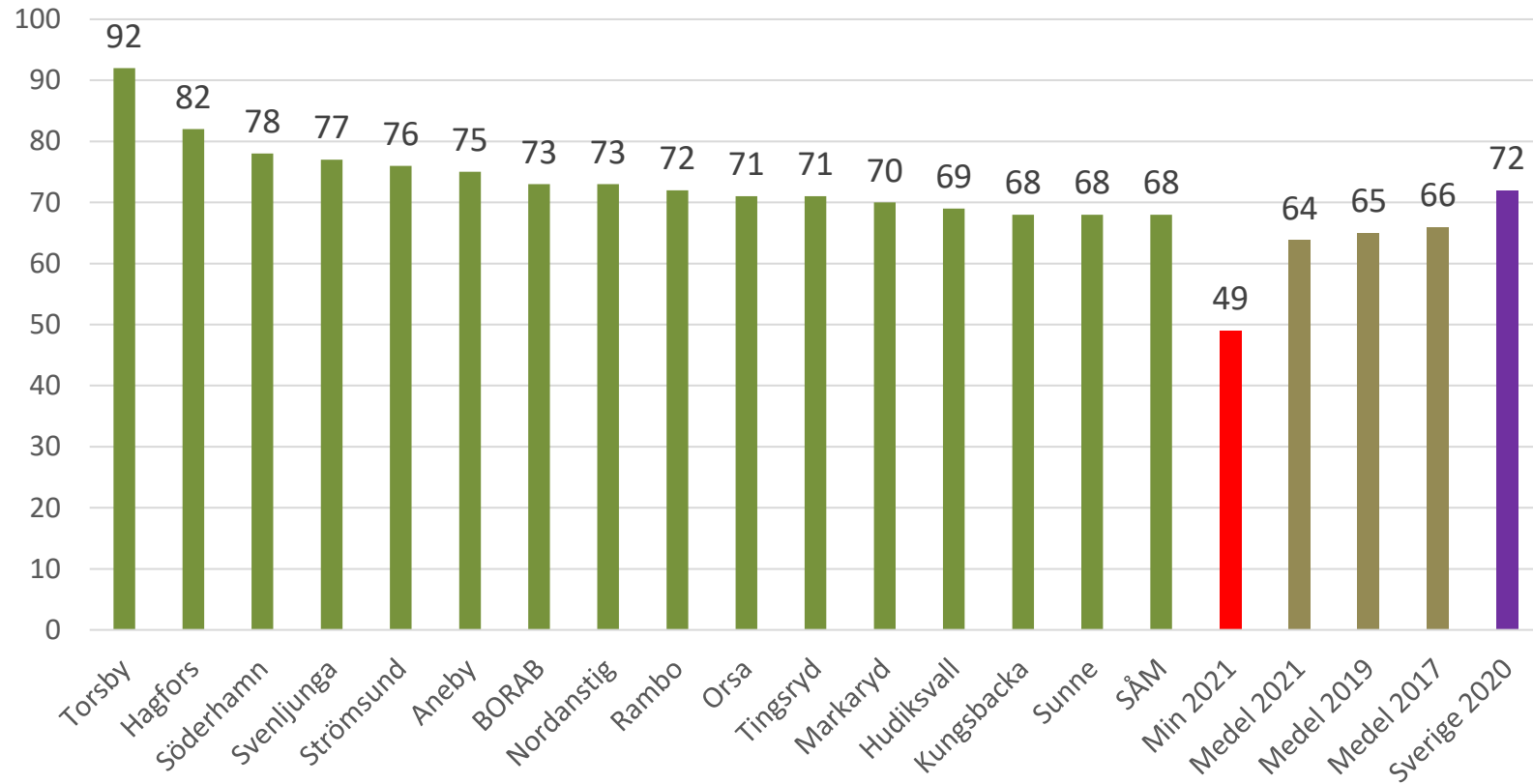


	2021	Plac 2021	2019	2017	2015
Avesta	34	27	33	39	53
Borlänge	29	37	17	35	38
Falun	29	36	33	29	51
Gagnef	-	-	38	44	55
Hedemora	-	-	30	33	45
Leksand	-	-	41	53	67
Ludvika	23	45	23	23	35
Malung-Sälen	47	6	43	54	60
Mora	36	21	31	33	47
Orsa	41	13	33	38	46
Rättvik	-	-	40	41	52
Smedjebacken	32	32	35	28	-
Säter	36	21	-	48	51
Vansbro	-	-	23	42	45
Älvdalen	33	30	24	37	38
Dalarna	33		32	39	49
Sverige	36		38	42	

Samlat omdöme ÅVS

Fråga 24

Samlat omdöme ÅVS (24)



51 organisationer (58 kommuner)

	2021	Plac 2021	2019	2017	2015
Avesta	66	19	73	62	75
Borlänge	56	42	47	63	71
Falun	64	23	60	58	77
Gagnef	-	-	61	67	75
Hedemora	-	-	49	56	69
Leksand	-	-	63	75	80
Ludvika	50	49	53	52	66
Malung-Sälen	66	19	62	69	67
Mora	60	30	57	60	75
Orsa	71	9	61	57	64
Rättvik	-	-	64	64	75
Smedjebacken	61	28	63	56	-
Säter	63	26	-	66	70
Vansbro	-	-	57	63	72
Älvdalen	65	22	46	59	64
Dalarna	62		57	62	71
Sverige	64		65	66	