



Avfallsplanering Dalarna

Uppföljning 2021

Bakgrund

Dalarnas kommuner samarbetar sedan 2006 om att ta fram kommunala avfallsplaner och dess genomförande, även om det primärt sker lokalt.

Sedan ett antal år tillbaka koordinerar Länsstyrelsen sitt miljömålsarbete kring avfallshantering med detta arbete.

Nuvarande planperiod gäller 2018 – 2022.

Organisation

Regionalt

- Regional kretsloppsplanegrupp – driva regional utveckling, samordna, följa upp
- Nätverksgrupper (upphandling, matsvinn, möbler, nedskräpning, flerbostadshus)
- Samverkan med regionala aktörer (Länsstyrelsen, Upphandlingsdialog Dalarna, ByggDialog Dalarna, Byggdepå Borlänge, Dalarna Science park, DalaVA, Gatanätverk, Nätverk miljöstrategier via länsstyrelsen, Region Dalarna, Högskolan Dalarna)
- Avfallsplanportal
- Dalarnas avfallsplanedag

Lokalt/kommun

- Lokala kretsloppsplanegrupper



Måluppföljning 2021

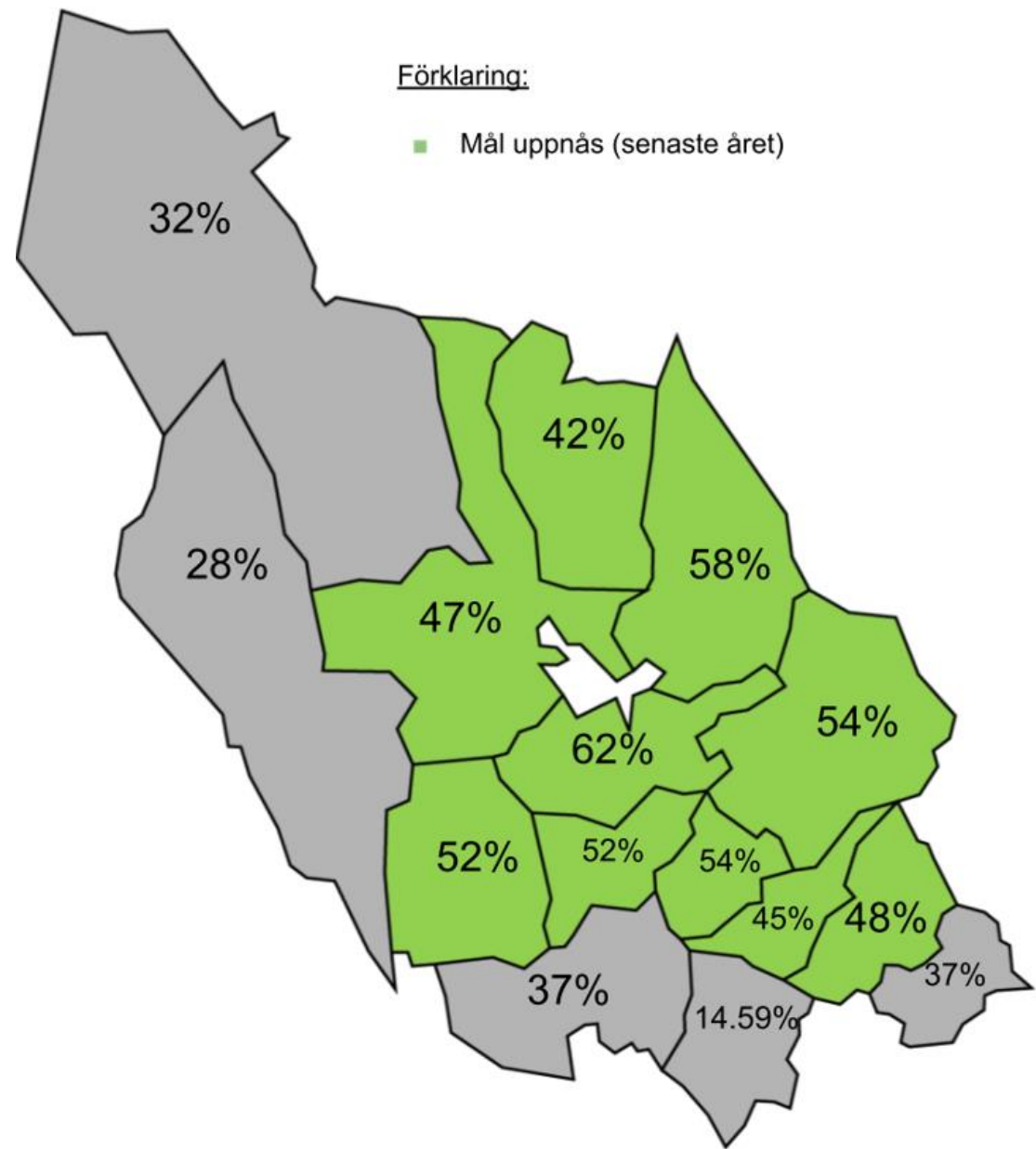
Uppföljning mätbara mål 2020/2021

Mätbara mål, Dalarna (basår 2016 om inte annat anges)	2016	2017	2018	2019	2020	2021	2022	Mål 2022	Sverige medel 2020
Mängden hushållsavfall exkl. slam ska minska (kg/person). OBS: Exkl trädgårdsavfall (nytt beräkningssätt).	481 ¹	473	494	486	489			<481	465
Hushållens vilja att ändra levnadssätt för att minimera avfallsmängder ska öka med 10 % i Dalarna (basår 2017)	41 %	55 %	-	54 %	-	54 %		60 %	52 %
Hushållens vilja att styra sin konsumtion mot ökad återanvändning ska öka med 10 % i Dalarna (basår 2017)	50 %	55 %	-	53 %	-	58 %		60 %	52 %
Matsvinnet i kommunal kostverksamhet ska halveras till år 2030, där halva vägen uppnåtts år 2022, g/portion	50 ²	-	49	49	43	40		37,5	-
Andel hushållsavfall insamlat för materialåtervinning inklusive biologisk behandling ska öka med 10 %	39%	40%	37 %	37 %	40%			44 %	38%

Uppföljning mätbara mål 2020/2021

Mätbara mål, Dalarna (basår 2016 om inte annat anges)	2016	2017	2018	2019	2020	2021	2022	Mål 2022	Sverige medel 2020
Rätt källsorterat restavfall ska överstiga 50 %, villa	-	32%	-	-	43%	-		50 %	-
Rätt källsorterat restavfall ska överstiga 50 %, lägenhet	-	28%	-	-	37%	-		50%	-
Renheten i källsorterat matavfall ska överstiga 98 % (gäller när matavfall källsorteras)	-	-	-	-	-			98 %	-
Uppkommet matavfall ska omhändertas så att 50 % av växtnäringen tillvaratas där minst 40 % behandlas så att energi tillvaratas	15%	30%	31%	35%	44%			40 %	29%
Hushållens nöjdhet med möjlighet lämna grovavfall till återanvändning ska öka med minst 10 %, andel ganska eller mycket nöjda	-	62%	-	63%	-	78%		68%	74%

Omhändertagande av matavfall



Uppföljning mätbara mål 2020/2021

Mätbara mål, Dalarna (basår 2016 om inte annat anges)	2016	2017	2018	2019	2020	2021	2022	Mål 2022	Sverige medel 2020
Alla prioriterade nedlagda kommunala deponier (klass 1 och 2) ska vara undersökta enligt MIFO fas 2 med utgångspunkt från gemensamma riktlinjer.	22	22	22	26	34			81	
År 2022 ska det finnas en tidsatt åtgärdsplan för varje nedlagd kommunal deponi där undersökningar visar på att behov av åtgärd finns. För de deponier där behov av åtgärd inte finns ska en bedömning göras av om deponin kan omklassas till lägre riskklass.	10	10	10	10	10				
Andelen invånare som till stor del eller helt instämmer att nedskräpning är ett problem i kommunen ska minska jämfört med 2017	31%	-	32 %	-	38 %			<31%	



Sveriges Bästa Avfallshantering

Beskrivning

Sveriges Bästa Avfallshantering utgår från Värderingsrapport som Avfall Sverige ansvarar för.

- Rapporten är indelad i 4 områden;
- Förebygga
- Återvinning
- Miljöeffekter
- Kundnöjdhet

Varje nyckeltal viktas i syfte att prioritera viktigare nyckeltal. För varje område visas Sveriges 25 bästa med Era resultat i tabell för 2018 – 2020.

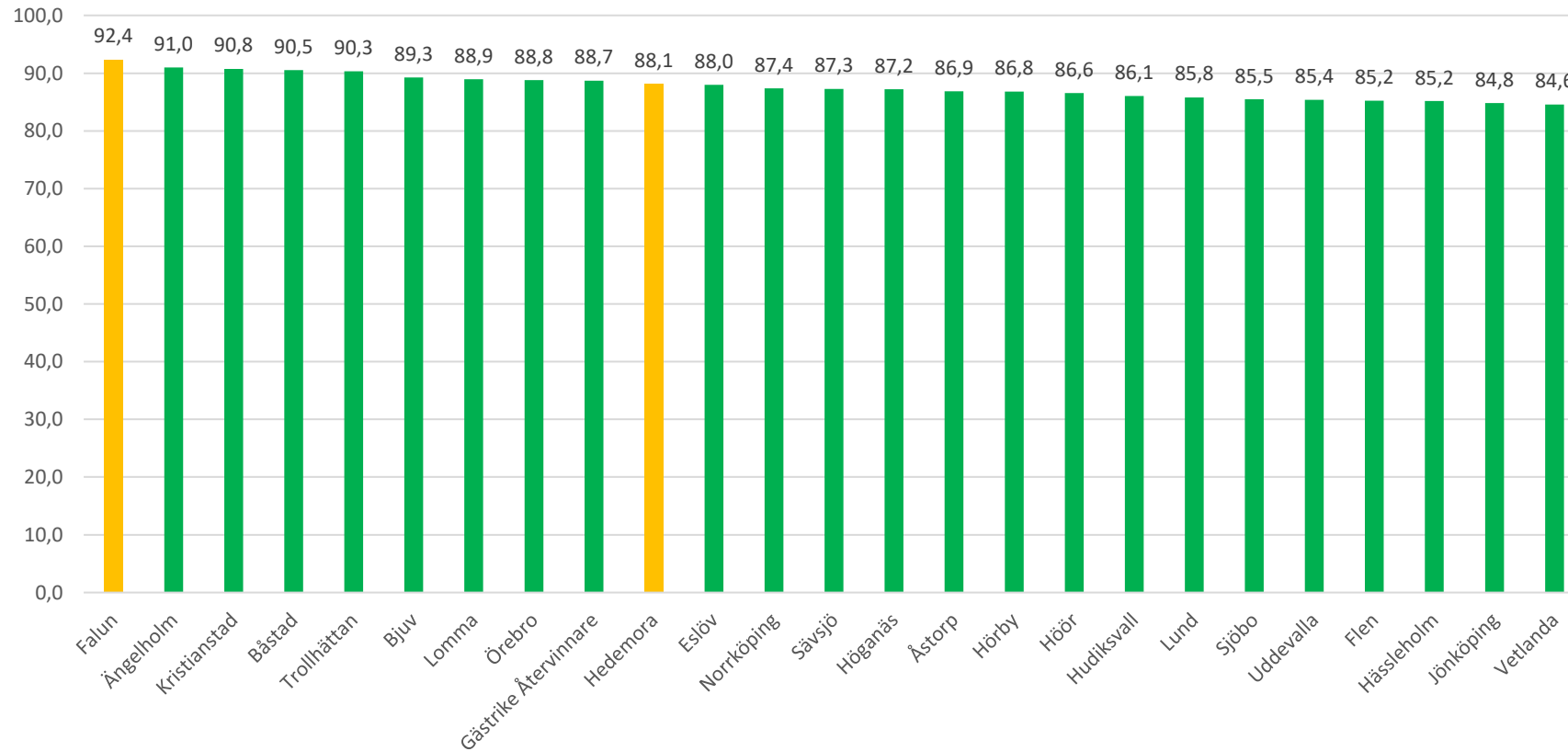
Sveriges Bästa Avfallshantering erhålls genom ta medelvärde av respektive område som viktas i syfte att prioritera viktigare områden.

Vinnare Svensk Avfallshantering 2020

Värderingsdel	Mycket god hållbarhet	God hållbarhet	Mindre god hållbarhet	Dålig hållbarhet	Falun
AVFALL SMÄNGDER - FÖREBYGGA AVFALL					
Mängd insamlat kommunalt avfall, exkl trädgårdsavfall (kg/person)	<370	370-449	450-560	>560	447
Mängd insamlat mat- och restavfall (kg/person)	<170	170-209	210-240	>240	162
Mängd insamlat restavfall (kg/person)	<130	130-169	170-230	>230	103
ÅTERVINNING					
Andel kommunalt avfall insamlat för materialåtervinning, exklusive biologisk behandling (%)	>30	25-30	20-25	<20	28
Andel av uppkommet matavfall som behandlas biologiskt genom rötning eller kompostering så att växtnäring tas tillvara (%)	>60	40-60	10-39	<10	60
Andel av uppkommet matavfall som behandlas biologiskt genom rötning så att både växtnäring och energi tas tillvara. (%)	>50	30-50	10-29	<10	54
MILJÖEFFEKTER					
Andel förnybara drivmedel - Insamling mat- och restavfall (%)	>90	50-90	10-50	<10	100
Mängd förpackningar och returpapper, exkl. avfallsbärare, i restavfall (villa) (kg/hushåll och vecka)	<1	1-1,8	1,8-3,5	>3,5	1,1
Mängd förpackningar och returpapper, exkl. avfallsbärare, i restavfall (lägenhet) (kg/hushåll och vecka)	<0,90	0,90-1,6	1,6-3	>3	1
Mängd matavfall i restavfall (villa) (kg/hushåll och vecka)	<0,60	0,60-1,3	1,3-2,7	>2,7	0,98
Mängd matavfall i restavfall (lägenhet) (kg/hushåll och vecka)	<0,60	0,60-1,2	1,2-2,3	>2,3	0,49
Mängd kommunalt avfall till deponering (kg/pers)	<2	2-9,9	10-20	>20	3
KUNDNÖJDHET - KVALITET OCH SERVICE					
Nöjdhet avfallshantering en- och tvåfamiljshus (%)	>94	85-94	75-84	<75	95
Nöjdhet avfallshantering lägenhet (%)	>94	85-94	75-84	<75	82
Nöjdhet hämtning kommunalt avfall vid bostad (%)	>94	85-94	75-84	<75	93
Nöjdhet besök ÄVC (%)	>94	85-94	75-84	<75	95
Nöjdhet information (%)	>94	85-94	75-84	<75	78

Sveriges Bästa Avfallshantering

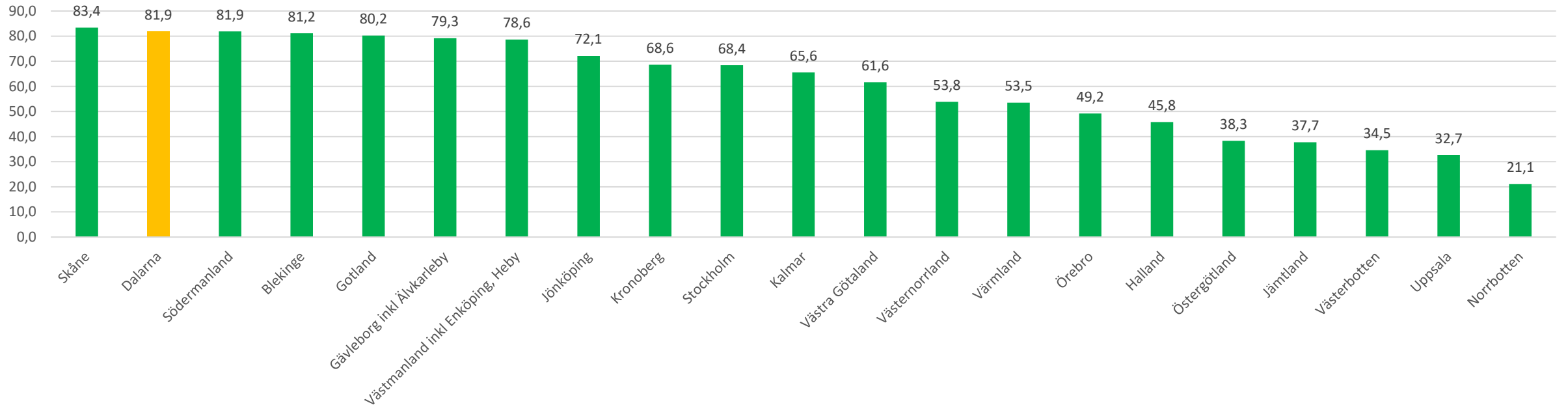
Sveriges Bästa avfallshantering 2020 - 25 bästa



Placering	2018	2019	2020
Borlänge	17	12	27
Falun	6	3	1
Hedemora	78	80	10
Ludvika	126	96	31
Mora	22	16	29
Orsa	49	64	48
Vansbro	41	32	30
Älvdalen	36	38	35

Sveriges Bästa Avfallshantering

Sveriges Bästa avfallshantering 2020 län (medianvärde)



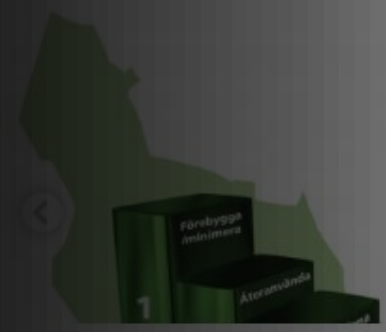


Större utmaningar

- Resurseffektivitet och cirkulära flöden
- Utveckla miljömässig, ekonomisk och social hållbarhet
- Miljömässig upphandling
- Minska användning av plast och textil och dess klimatpåverkan
- Bostadsnära insamling förpackningar och returpapper
- Hållbara återvinningscentraler
- Återanvända och återvinna byggavfall
- Minska nedskräpning
- Giftfri miljö

Alla kommuner ska enligt Miljöbalken ha en plan för avfallsförebyggande och hållbar avfallshantering. Den omfattar från hushållens avfall och avfall från kommunernas egna verksamheter men också i viss omfattning avfall från verksamheter och företag. Kommunerna i Dalarna samarbetar med att ta fram denna plan och genomförande av de åtgärder som planen avser för att nå uppställda mål. Denna portal avser att redovisa hur arbetet med planerna fortskrider och redovisa uppföljning av målen. Dessutom är portalen en kunskaps- och inspirationskälla för alla nyfikna.

Senaste nytt



Under 2020 står minskad nedskräpning i fokus!



Matsvinn i Skolorna



Cirkulär ekonomi

Seminarier och arrangemang



Dalarna Minskar Avfallet



Avfallsplanering, uppföljning och planering

